

*SKONSOLIDOWANY
RAPORT- QSr
za III kwartał 2010 roku*

*sporządzony wg
Międzynarodowych
Standardów
Sprawozdawczości
Finansowej*

8 listopada 2010 roku



SPIS TREŚCI

A. WPROWADZENIE	3
B. SKONSOLIDOWANE I JEDNOSTKOWE SKRÓCONE SPRAWOZDANIE FINANSOWE	4
C. DANE OBJAŚNIAJĄCE.....	14
D. POZOSTAŁE INFORMACJE DODATKOWE DO SPRAWOZDANIA KWARTALNEGO (§87UST. 7 PKT. 2-11) – III KWARTAŁ 2010R.	19

A. WPROWADZENIE

Oświadczenia oraz format sprawozdania finansowego

Oświadczenie o zgodności z MSSF

Niniejsze skonsolidowane i jednostkowe sprawozdanie finansowe zostało sporządzone zgodnie z Międzynarodowymi Standardami Sprawozdawczości Finansowej („MSSF”) oraz zgodnie z odpowiednimi MSSF przyjętymi przez UE. MSSF obejmują standardy i interpretacje zaakceptowane przez Radę Międzynarodowych Standardów Rachunkowości („RMSR”) oraz Komisję do Interpretacji Międzynarodowej Sprawozdawczości Finansowej („IFRIC”).

Zaprezentowane dane finansowe na dzień 30.09.2010 roku oraz za okres 9 miesięcy zakończonych tą datą nie podlegały badaniu audytora. Porównywalne dane finansowe na dzień 31.12.2009 roku (ostatni rok obrotowy) zawarte w niniejszym skonsolidowanym sprawozdaniu finansowym podlegały badaniu audytora.

Format sprawozdania finansowego

Niniejsze skonsolidowane i jednostkowe sprawozdanie finansowe zostało sporządzone w oparciu o zasadę kosztu historycznego, z wyjątkiem przeszacowania do wartości godziwej środków trwałych na dzień przejścia na MSSF, gruntów inwestycyjnych, wyceny pochodnych instrumentów finansowych i wydzielenia aktywów dostępnych do sprzedaży. Należności i zobowiązania początkowo ujmowane są w wartości godziwej.

Sporządzenie sprawozdania finansowego zgodnie z MSSF wymaga dokonania szacunków i założeń, które wpływają na wielkości wykazane w sprawozdaniu finansowym. Jakkolwiek przyjęte założenia i szacunki opierają się na najlepszej wiedzy Zarządu na temat bieżących działań i zdarzeń, rzeczywiste wyniki mogą się różnić od przewidywanych.

Niniejsze skonsolidowane i jednostkowe sprawozdanie finansowe zostało sporządzone w tysiącach polskich złotych („tys. PLN”).

Oświadczenie o stosowanych zasadach rachunkowości

Przy sporządzaniu niniejszego sprawozdania finansowego zastosowano takie same zasady rachunkowości oraz metody obliczeniowe jak w sprawozdaniu przedstawionym dla celów porównywalności.

B. SKONSOLIDOWANE I JEDNOSTKOWE SKRÓCONE SPRAWOZDANIE FINANSOWE**I SKONSOLIDOWANE SKRÓCONE SPRAWOZDANIE FINANSOWE GRUPY KAPITAŁOWEJ ORZEŁ BIAŁY S.A.****1. Skonsolidowane sprawozdanie z sytuacji finansowej**

AKTYWA	Stan na dzień	
	30.09.2010	31.12.2009
A. Aktywa trwałe (długoterminowe)	81 035	82 386
1. Środki trwałe	60 551	59 891
2. Prawo użytkowania wieczystego gruntów	2 614	2 674
3. Środki trwałe w budowie	4 102	7 760
4. Wartości niematerialne	3 327	1 331
5. Inne wartości niematerialne	3 034	3 284
6. Długoterminowe aktywa finansowe	130	-
7. Aktywa z tytułu odroczonego podatku dochodowego	7 108	7 214
8. Długoterminowe należności i rozliczenia międzyokresowe	169	232
B. Aktywa obrotowe (krótkoterminowe)	208 396	159 810
1. Zapasy	87 958	85 458
2. Krótkoterminowe należności i rozliczenia międzyokresowe	75 960	53 970
3. Udzielone pożyczki	-	35
4. Środki pieniężne i ich ekwiwalenty	34 471	16 460
5. Inne aktywa finansowe	7 689	1 308
6. Nieruchomości inwestycyjne	-	-
7. Aktywa przeznaczone do sprzedaży	2 318	2 579
Aktywa razem	289 431	242 196

PASYWA	Stan na dzień	
	30.09.2010	31.12.2009
A. Kapitał własny	217 565	177 476
1. Kapitał podstawowy	7 156	7 156
2. Akcje własne	(1 399)	-
3. Kapitały rezerwowe i zapasowe	182 736	166 665
4. Kapitał rezerwowy z aktualizacji wyceny aktywów	(3 749)	(13 031)
5. Zysk/strata z lat ubiegłych i roku bieżącego	29 752	15 023
6. Udziały nie dające kontroli	3 069	1 663
B. Zobowiązania długoterminowe	18 648	19 015
1. Rezerwy	6 523	6 523
2. Rezerwa z tytułu odroczonego podatku dochodowego	2 169	890
3. Długoterminowe kredyty bankowe i pożyczki	2 038	3 450
4. Długoterminowe zobowiązania i rozliczenia międzyokresowe	7 918	8 152
C. Zobowiązania krótkoterminowe	53 218	45 705
1. Rezerwy	6 985	2 368
2. Krótkoterminowe kredyty bankowe i pożyczki	2 877	3 553
3. Krótkoterminowe zobowiązania i rozliczenia międzyokresowe	42 937	39 784
4. Zobowiązania z tytułu podatku dochodowego	419	-
Pasywa razem	289 431	242 196

2. Skonsolidowany rachunek zysków i strat

Wariant kalkulacyjny	Za okres			
	III kwartał od 01.07.2010r. do 30.09.2010r.	3 kwartały od 01.01.2010r. do 30.09.2010r.	III kwartał od 01.07.2009r. do 30.09.2009r.	3 kwartały od 01.01.2009r. do 30.09.2009r.
A. Przychody ze sprzedaży produktów, towarów i materiałów	89 451	235 358	47 765	131 154
B. Koszty sprzedanych produktów, towarów i materiałów	72 759	195 654	38 798	116 232
C. Zysk/strata brutto ze sprzedaży (A-B)	16 693	39 703	8 967	14 922
D. Koszty sprzedaży	652	1 950	490	1 224
E. Koszty ogólnego zarządu	4 169	12 186	4 278	12 379
F. Pozostałe przychody	5 071	13 846	3 796	11 442
G. Pozostałe koszty	301	1 250	720	7 580
H. Zysk/strata z działalności operacyjnej (C-D-E-F-G)	16 642	38 164	7 275	5 182
I. Przychody finansowe	1 313	6 270	1 343	4 093
J. Koszty finansowe	2 956	6 706	2 370	5 063
K. Zysk/strata brutto (H+I-J)	14 999	37 728	6 249	4 212
L. Podatek dochodowy	2 971	7 159	1 115	507
M. Zysk/strata netto z działalności gospodarczej (K-L)	12 028	30 569	5 134	3 705
N. Zysk/strata za rok obrotowy na działalności zaniechanej	-	-	-	-
O. Zysk/strata netto za rok obrotowy (M+N)	12 028	30 569	5 134	3 705
Przypadający/a na:				
Akcjonariuszy jednostki dominującej	12 036	30 580	5 555	4 189
Udziały mniejszości	(7)	(11)	(18)	(80)

3. Skonsolidowane sprawozdanie z całkowitych dochodów

	Za okres	
	3 kwartały od 01.01.2010r. do 30.09.2010r.	3 kwartały od 01.01.2009r. do 30.09.2009r.
Zysk (strata) netto za okres	30 569	3 705
Inne całkowite dochody:		
Skutki wyceny instrumentów zabezpieczających przepływy pieniężne	11 641	(45 397)
Inne	(182)	8
Podatek dochodowy dot. innych całkowitych dochodów	(2 177)	8 624
Inne całkowite dochody netto	9 282	(36 765)
Całkowity dochód	39 851	(33 060)

4.1 Skonsolidowane zestawienie zmian w kapitale za okres 9 miesięcy 2010

	Przypadający na akcjonariuszy jednostki dominującej					Razem	Udziały niedające kontroli	Kapitał własny ogółem
	Kapitał podstawowy	Akcje własne	Kapitały rezerwowe i zapasowe	Pozostałe Kapitały	Zyski zatrzymane			
Saldo na dzień 01.01.2010 roku	7 156	-	166 665	(13 031)	13 901	174 691	1 663	176 353
- korekty błędów dotyczących ubiegłych okresów	-	-	-	-	1 122	1 122	-	1 122
Saldo na dzień 01.01.2010 roku po korektach	7 156	-	166 665	(13 031)	15 023	175 813	1 663	177 476
- wykup akcji własnych	-	(1 399)	-	-	-	(1 399)	-	(1 399)
- podział wyniku za poprzedni rok obrotowy / pokrycie straty	-	-	16 071	-	(16 074)	(3)	-	(3)
- zysk/strata za rok obrotowy	-	-	-	-	30 580	30 580	(11)	30 569
- inne całkowite dochody netto	-	-	-	9 282	-	9 282	-	9 282
Korekty konsolidacyjne	-	-	-	-	222	222	1 418	1 640
Saldo na dzień 30.09.2010 roku	7 156	(1 399)	182 736	(3 749)	29 752	214 496	3 069	217 565

4.2. Skonsolidowane zestawienie zmian w kapitale za okres 12 miesięcy 2009

	Przypadający na akcjonariuszy jednostki dominującej					Razem	Udziały niedające kontroli	Kapitał własny ogółem
	Kapitał podstawowy	Kapitały rezerwowe i zapasowe	Pozostałe Kapitały	Zyski zatrzymane				
Saldo na dzień 01.01.2009 roku	7 156	119 052	17 655	46 918	190 781	675	191 456	
- korekty błędów dotyczących ubiegłych okresów	-	-	-	1 122	1 122	-	1 122	
Saldo na dzień 01.01.2009 roku po korektach	7 156	119 052	17 655	48 040	191 903	675	192 578	
- podział wyniku za poprzedni rok obrotowy / pokrycie straty	-	47 612	-	(47 612)	-	-	-	
- zysk/strata za rok obrotowy	-	-	-	14 545	14 545	(126)	14 419	

Skonsolidowany Raport Kwartalny za III kwartał 2010 roku

- inne całkowite dochody netto	-	-	(30 687)	-	(30 687)	-	(30 687)
Korekty konsolidacyjne	-	-	-	50	50	1 114	1 164
Saldo na dzień 31.12.2009 roku	7 156	166 665	(13 031)	15 023	175 813	1 663	177 476

4.3. Skonsolidowane zestawienie zmian w kapitale za okres 9 miesięcy 2009

	Przypadający na akcjonariuszy jednostki dominującej					Udziały niedające kontroli	Kapitał własny ogółem
	Kapitał podstawowy	Kapitały rezerwowe i zapasowe	Pozostałe Kapitały	Zyski zatrzymane	Razem		
Saldo na dzień 01.01.2009 roku	7 156	119 052	17 655	46 918	190 781	675	191 456
- korekty błędów dotyczących ubiegłych okresów	-	-	-	1 122	1 122	-	1 122
Saldo na dzień 01.01.2009 roku po korektach	7 156	119 052	17 655	48 040	191 903	675	192 578
- podział wyniku za poprzedni rok obrotowy / pokrycie straty	-	47 613	-	(47 613)	-	-	-
- zysk/strata za rok obrotowy	-	-	-	3 705	3 705	80	3 786
- inne całkowite dochody netto	-	-	(36 764)	-	(36 764)	-	(36 764)
Korekty konsolidacyjne	-	-	-	148	148	551	699
Saldo na dzień 30.09.2009 roku	7 156	166 665	(19 110)	3 158	157 869	1 307	159 176

5. Skonsolidowany rachunek przepływu środków pieniężnych (metoda pośrednia)

Tytuł	od 01.01.2010r. do 30.09.2010r.	od 01.01.2009r. do 30.09.2009r.
Przepływy środków pieniężnych z działalności operacyjnej		
Zysk/strata brutto akcjonariuszy	37 728	4 212
Korekty o pozycje:	(13 957)	(27 570)
Amortyzacja środków trwałych	5 621	5 388
Zyski/straty z tytułu różnic kursowych	(757)	1
Koszty i przychody z tytułu odsetek	442	(1 327)
Zysk/strata z tytułu działalności inwestycyjnej	17	(594)
Zmiana stanu rezerw	4 617	(1 475)
Zmiana stanu zapasów	(2 503)	(12 319)
Zmiana stanu należności i rozliczeń międzyokresowych czynnych	(9 981)	(28 306)
Zmiana stanu zobowiązań i rozliczeń międzyokresowych biernych	(3 740)	10 096
Zapłacony podatek dochodowy	(7 420)	(360)
Inne korekty	(254)	1 326
Przepływy środków pieniężnych netto z działalności operacyjnej	23 770	(23 358)
Przepływy środków pieniężnych z działalności inwestycyjnej		
Wpływy ze sprzedaży środków trwałych i wartości niematerialnych	36	76
Wpływy ze sprzedaży aktywów finansowych	-	24 494
Wpływy z tytułu odsetek	110	1 960
Spląty udzielonych pożyczek	35	19
Wydatki na nabycie rzeczowych aktywów trwałych	(2 157)	(6 317)
Wydatki netto na nabycie aktywów finansowych	-	(25 313)
Udzielone pożyczki	-	(172)
Inne	216	(195)
Przepływy środków pieniężnych netto z działalności inwestycyjnej	(1 760)	(5 449)
Przepływy środków pieniężnych z działalności finansowej		
Wpływy z tytułu emisji akcji własnych	-	1 450
Wydatki z tytułu kosztów emisji akcji	(1 399)	-
Wpływy z kredytów i pożyczek	1 114	48
Splata kredytów i pożyczek	(3 203)	(2 017)
Zapłacone odsetki	(355)	(672)
Inne	(156)	(545)
Przepływy środków pieniężnych netto z działalności finansowej	(3 999)	(1 737)
Zwiększenie/zmniejszenie stanu środków pieniężnych i ekwiwalentów środków pieniężnych	18 011	(30 544)
Bilansowa zmiana stanu środków pieniężnych	18 011	(30 544)
Środki pieniężne, ekwiwalenty środków pieniężnych oraz kredyty w rachunku bieżącym na początek okresu	16 460	67 033
Zyski/straty z tytułu różnic kursowych dotyczące wyceny środków pieniężnych, ekwiwalentów środków pieniężnych oraz kredytów w rachunku bieżącym	-	-
Środki pieniężne, ekwiwalenty środków pieniężnych oraz kredyty w rachunku bieżącym na koniec okresu	34 471	36 490

II. JEDNOSTKOWE SKRÓCONE SPRAWOZDANIE FINANSOWE ORZEŁ BIAŁY S.A.
1. Jednostkowe sprawozdanie z sytuacji finansowej

AKTYWA	Stan na dzień	
	30.09.2010	31.12.2009
A. Aktywa trwałe (długoterminowe)	70 736	72 283
1. Środki trwałe	53 930	51 400
2. Prawo użytkowania wieczystego gruntów	1 848	1 848
3. Środki trwałe w budowie	846	4 613
4. Wartości niematerialne	2 947	3 197
5. Długoterminowe aktywa finansowe	6 060	5 005
6. Aktywa z tytułu odroczonego podatku dochodowego	5 105	6 219
7. Długoterminowe należności i rozliczenia międzyokresowe	-	-
B. Aktywa obrotowe (krótkoterminowe)	187 278	155 727
1. Zapasy	87 146	85 177
2. Krótkoterminowe należności i rozliczenia międzyokresowe	60 143	51 333
3. Udzielone pożyczki	1 113	1 354
4. Środki pieniężne i ich ekwiwalenty	29 913	15 025
5. Inne aktywa finansowe	7 689	1 308
6. Nieruchomości inwestycyjne	-	-
7. Aktywa przeznaczone do sprzedaży	1 274	1 530
Aktywa razem	258 014	228 010

PASywa	Stan na dzień	
	30.09.2010	31.12.2009
A. Kapitał własny	215 891	176 237
1. Kapitał podstawowy	7 156	7 156
2. Akcje własne	(1 399)	-
3. Kapitały rezerwowe i zapasowe	182 140	166 488
4. Kapitał rezerwowy z aktualizacji wyceny aktywów	(3 777)	(13 059)
5. Zysk/strata z lat ubiegłych i roku bieżącego	31 771	15 652
B. Zobowiązania długoterminowe	11 544	11 318
1. Rezerwy	5 553	5 553
2. Rezerwa z tytułu odroczonego podatku dochodowego	2 113	843
3. Długoterminowe kredyty bankowe i pożyczki	1 458	2 650
4. Długoterminowe zobowiązania i rozliczenia międzyokresowe	2 420	2 271
C. Zobowiązania krótkoterminowe	30 579	40 455
1. Rezerwy	809	1 267
2. Krótkoterminowe kredyty bankowe i pożyczki	1 592	3 385
3. Krótkoterminowe zobowiązania i rozliczenia międzyokresowe	27 759	35 803
4. Zobowiązania z tytułu podatku dochodowego	419	-
Pasywa razem	258 014	228 010

2. Jednostkowy rachunek zysków i strat

Wariant kalkulacyjny	Za okres			
	III kwartał od 01.07.2010r. do 30.09.2010r.	3 kwartały od 01.01.2010r. do 30.09.2010r.	III kwartał od 01.07.2009r. do 30.09.2009r.	3 kwartały od 01.01.2009r. do 30.09.2009r.
A. Przychody ze sprzedaży produktów, towarów i materiałów	87 059	223 957	46 409	127 666
B. Koszty sprzedanych produktów, towarów i materiałów	67 444	178 080	35 777	106 428
C. Zysk/strata brutto ze sprzedaży (A-B)	19 615	45 877	10 632	21 238
D. Koszty sprzedaży	607	1 553	373	931
E. Koszty ogólnego zarządu	3 044	8 550	3 167	9 493
F. Pozostałe przychody	872	2 905	593	2 072
G. Pozostałe koszty	173	802	144	6 824
H. Zysk/strata z działalności operacyjnej (C-D-E-+F-G)	16 663	37 877	7 542	6 061
I. Przychody finansowe	1 363	6 432	1 393	4 192
J. Koszty finansowe	2 887	6 509	2 282	4 822
K. Zysk/strata brutto (H+I-J)	15 139	37 800	6 653	5 430
L. Podatek dochodowy	3 040	7 151	1 043	576
M. Zysk/strata netto z działalności gospodarczej (K-L)	12 099	30 649	5 610	4 854
N. Zysk/strata za rok obrotowy na działalności zaniechanej	-	-	-	-
O. Zysk/strata netto za rok obrotowy (M+N)	12 099	30 649	5 610	4 854

3. Jednostkowe sprawozdanie z całkowitych dochodów

	Za okres	
	3 kwartały od 01.01.2010r. do 30.09.2010r.	3 kwartały od 01.01.2009r. do 30.09.2009r.
Zysk (strata) netto za okres	30 649	4 854
Inne całkowite dochody:		
Skutki wyceny instrumentów zabezpieczających przepływy pieniężne	11 641	(45 397)
Inne	(182)	8
Podatek dochodowy dot. innych całkowitych dochodów	(2 177)	8 624
Inne całkowite dochody netto	9 282	(36 765)
Całkowity dochód	39 931	(31 912)

4.1. Jednostkowe zestawienie zmian w kapitale za 3 kwartały 2010

	Przypadający na akcjonariuszy jednostki dominującej					
	Kapitał podstawowy	Akcje własne	Kapitały rezerwowe i zapasowe	Pozostałe Kapitały	Zyski zatrzymane	Razem
Saldo na dzień 01.01.2010 roku	7 156	-	166 488	(13 059)	15 652	176 237
- korekty błędów dotyczących ubiegłych okresów	-	-	-	-	1 122	1 122
Saldo na dzień 01.01.2010 roku po korektach	7 156	-	166 488	(13 059)	16 774	177 359
- wykup akcji własnych	-	(1 399)	-	-	-	(1 399)
- podział wyniku za poprzedni rok obrotowy / pokrycie straty	-	-	15 652	-	(15 652)	-
- zysk/strata za rok obrotowy	-	-	-	-	30 649	30 649
- inne całkowite dochody netto	-	-	-	9 282	-	9 282
Saldo na dzień 30.09.2010 roku	7 156	(1 399)	182 140	(3 777)	31 771	215 891

4.2. Jednostkowe zestawienie zmian w kapitale za okres 12 miesięcy 2009

	Przypadający na akcjonariuszy jednostki dominującej					
	Kapitał podstawowy	Akcje własne	Kapitały rezerwowe i zapasowe	Pozostałe Kapitały	Zyski zatrzymane	Razem
Saldo na dzień 01.01.2009 roku	7 156	-	118 676	17 628	46 690	191 272
- korekty błędów dotyczących ubiegłych okresów	-	-	-	-	1 122	1 122
Saldo na dzień 01.01.2009 roku po korektach	7 156	-	118 676	17 628	47 812	192 394
- wykup akcji własnych	-	-	-	-	-	-
- podział wyniku za poprzedni rok obrotowy / pokrycie straty	-	-	47 812	-	(47 812)	-
- zysk/strata za rok obrotowy	-	-	-	-	15 652	15 652
- inne całkowite dochody netto	-	-	-	(30 687)	-	(30 687)
Saldo na dzień 31.12.2009 roku	7 156	-	166 488	(13 059)	15 652	177 359

4.3. Jednostkowe zestawienie zmian w kapitale za 3 kwartały 2009

	Przypadający na akcjonariuszy jednostki dominującej					Razem
	Kapitał podstawowy	Akcje własne	Kapitały rezerwowe i zapasowe	Pozostałe Kapitały	Zyski zatrzymane	
Saldo na dzień 01.01.2009 roku	7 156	-	118 676	17 628	46 690	191 272
- korekty błędów dotyczących ubiegłych okresów	-	-	-	-	1 122	1 122
Saldo na dzień 01.01.2009 roku po korektach	7 156	-	118 676	17 628	47 812	192 394
- wykup akcji własnych	-	-	-	-	-	-
- podział wyniku za poprzedni rok obrotowy / pokrycie straty	-	-	47 812	-	(47 812)	-
- zysk/strata za rok obrotowy	-	-	-	-	4 584	4 584
- inne całkowite dochody netto	-	-	-	(36 765)	-	(36 765)
Saldo na dzień 30.09.2009 roku	7 156	-	166 488	(19 138)	4 854	159 360

5. Jednostkowy rachunek przepływu środków pieniężnych (metoda pośrednia)

Tytuł	od 01.01.2010r. do 30.09.2010r.	od 01.01.2009r. do 30.09.2009r.
Przepływy środków pieniężnych z działalności operacyjnej		
Zysk/strata brutto akcjonariuszy	37 800	5 430
Korekty o pozycje:	(16 191)	(27 847)
Amortyzacja środków trwałych	4 941	4 572
Zyski/straty z tytułu różnic kursowych	(764)	-
Koszty i przychody z tytułu odsetek	187	(1 642)
Zysk/strata z tytułu działalności inwestycyjnej	17	(594)
Zmiana stanu rezerw	(458)	(1 663)
Zmiana stanu zapasów	(1 970)	(12 516)
Zmiana stanu należności i rozliczeń międzyokresowych czynnych	(8 809)	(22 708)
Zmiana stanu zobowiązań i rozliczeń międzyokresowych biernych	(2 933)	5 498
Zapłacony podatek dochodowy	(6 413)	(114)
Inne korekty	9	1 320
Przepływy środków pieniężnych netto z działalności operacyjnej	21 607	(22 417)
Przepływy środków pieniężnych z działalności inwestycyjnej		
Wpływy ze sprzedaży środków trwałych i wartości niematerialnych	18	-
Wpływy ze sprzedaży aktywów finansowych	-	24 494
Wpływy z tytułu odsetek	317	1 960
Spląty udzielonych pożyczek	393	2 080
Wydatki na nabycie rzeczowych aktywów trwałych	(1 983)	(6 157)
Wydatki netto na nabycie aktywów finansowych	-	(25 288)
Udzielone pożyczki	(200)	(5 028)
Inne	(661)	(195)
Przepływy środków pieniężnych netto z działalności inwestycyjnej	(2 116)	(8 134)
Przepływy środków pieniężnych z działalności finansowej		
Wpływy z tytułu emisji akcji własnych	-	-
Wydatki z tytułu kosztów emisji akcji	(1 399)	-
Wpływy z kredytów i pożyczek	2	-
Splata kredytów i pożyczek	(2 987)	(2 011)
Zapłacone odsetki	(282)	(316)
Inne	63	(302)
Przepływy środków pieniężnych netto z działalności finansowej	(4 603)	(2 628)
Zwiększenie/zmniejszenie stanu środków pieniężnych i ekwiwalentów środków pieniężnych	14 888	(33 179)
Bilansowa zmiana stanu środków pieniężnych	14 888	(33 179)
Środki pieniężne, ekwiwalenty środków pieniężnych oraz kredyty w rachunku bieżącym na początek okresu	15 025	66 497
Zyski/straty z tytułu różnic kursowych dotyczące wyceny środków pieniężnych, ekwiwalentów środków pieniężnych oraz kredytów w rachunku bieżącym	-	-
Środki pieniężne, ekwiwalenty środków pieniężnych oraz kredyty w rachunku bieżącym na koniec okresu	29 913	33 318

C. DANE OBJAŚNIAJĄCE

C.1. Zasady przyjęte przy sporządzaniu raportu za III kwartał 2010 roku.

Podstawowe zasady rachunkowości i metody obliczeniowe stosowane przez Grupę Kapitałową Orzeł Biały (dalej również: „Grupa Kapitałowa”, „Grupa”) przy sporządzaniu niniejszego sprawozdania nie uległy zmianie w stosunku do zasad szczegółowo opisanych w opublikowanym w dniu 18.03.2010 roku skonsolidowanym sprawozdaniu finansowym Grupy Kapitałowej Orzeł Biały za rok 2009.

C.2. Sezonowość lub cykliczność działalności w okresie III kwartału 2010 roku.

W okresie III kwartału 2010 roku w Grupie Kapitałowej Orzeł Biały nie wystąpiła sezonowość i cykliczność działalności.

C.3. Rodzaj oraz kwoty pozycji wpływających na aktywa, pasywa, kapitał, wynik finansowy netto lub przepływy środków pieniężnych, które są niezwykle ze względu na ich rodzaj, wielkość lub wywierany wpływ.

W okresie sprawozdawczym nie wystąpiły pozycje wpływające na aktywa, pasywa, kapitał, wynik finansowy netto lub przepływy środków pieniężnych, które są niezwykle ze względu na ich rodzaj, wielkość lub wywierany wpływ. Wpływ operacji zabezpieczających ceny ołowiu na poszczególne pozycje bilansu i rachunku wyników opisany jest w pkt. D12 niniejszego sprawozdania.

C.4. Rodzaj oraz kwoty zmian wartości szacunkowych kwot, które były podawane w poprzednich okresach bieżącego roku obrotowego lub zmiany wartości szacunkowych podawanych w poprzednich latach obrotowych, jeśli wywierają one istotny wpływ na bieżący okres kwartalny.

Przy ustalaniu skonsolidowanego wyniku finansowego za III kwartały 2010 roku uwzględniono następujące istotne zdarzenia:

Rezerwy i odpisy aktualizujące:

Utworzenie rezerw oraz odpisów aktualizujących:

- utworzenie rezerwy na premie 5 993 tys. zł

Rozwiązanie rezerw oraz odpisów aktualizujących:

- rozwiązanie rezerwy na premie 874 tys. zł

- rozwiązanie rezerw na świadczenia pracownicze 882 tys. zł

Zmiany pozostałych rezerw i odpisów aktualizujących nie wpłynęły istotnie na wynik bieżącego okresu.

Odroczony podatek dochodowy

Wynikiem różnic pomiędzy wartością bilansową i podatkową pozycji bilansu jest zmiana szacunku wartości aktywów i rezerw z tytułu odroczonego podatku dochodowego.

Narastająco od początku roku nastąpił spadek aktywa podatkowego w kwocie 106 tys. zł, z czego rozliczono na:

- zwiększenie wyniku finansowego 893 tys. zł
- zmniejszenie kapitału z aktualizacji wyceny 999 tys. zł

Narastająco od początku roku nastąpił wzrost rezerw z tyt. odroczonego podatku dochodowego w kwocie 1279 tys. zł, z czego rozliczono na:

- zmniejszenie kapitału z aktualizacji wyceny 1178 tys. zł
- zmniejszenie wyniku finansowego 101 tys. zł

C.5. Emisje, wykup i spłaty dłużnych i kapitałowych papierów wartościowych.

Poza wydarzeniami związanymi z wykupem akcji własnych, które Emitent opisuje poniżej, w okresie sprawozdawczym oraz do dnia publikacji niniejszego sprawozdania Grupa Kapitałowa Orzeł Biały, nie dokonywała emisji, wykupu i spłaty dłużnych oraz kapitałowych papierów wartościowych.

W okresie sprawozdawczym oraz na dzień publikacji niniejszego raportu stan realizacji Programu Odkupu akcji własnych - ustanowiony na mocy uchwały nr 7A Walnego Zgromadzenia Spółki z dnia 27.10.2009 r. w przedmiocie upoważnienia do nabywania przez Spółkę akcji własnych w celu umorzenia, oraz na mocy uchwały nr 25/2010 Zarządu Spółki Orzeł Biały S.A. z dnia 28.04.2010r. w przedmiocie ustalenia szczegółowych warunków Programu Odkupu akcji własnych Spółki - przedstawia się następująco:

Stan realizacji programu odkupu akcji własnych

	Na dzień 30.09.2010r. oraz na dzień publikacji niniejszego raportu	
	liczba akcji	Wartość akcji w PLN
Łączna liczba, wartość akcji nabytych przez IPOPEMA od momentu rozpoczęcia Programu Odkupu	81 911	1 398 938,12
Łączna liczba, wartość akcji nabytych przez Spółkę Orzeł Biały od IPOPEMA od momentu rozpoczęcia Programu Odkupu	81 911 (0,49% kapitału zakładowego i głosów na WZ)	1 398 876,49

Informacje na temat Programu Odkupu Emitent przekazał w raporcie bieżącym nr 39/2009r w dniu 27.10.2009r. oraz raportach okresowych: w raporcie za III kwartał 2009r z dnia 16.11.2009r. i w sprawozdaniu rocznym Spółki z dnia 18.03.2010r., a także w sprawozdaniu półrocznym za I półrocze 2010r z dnia 25.08.2010r. Ponadto Zarząd Spółki raportem bieżącym nr 12/2010r z dnia 28.04.2010r. przekazał do publicznej wiadomości szczegółowe warunki Programu Odkupu.

C.5.1 Wykorzystanie środków pieniężnych pozyskanych z emisji – realizacja celów emisyjnych.

Uwzględniając Uchwałę Zarządu nr 41/2009 z dnia 14.04.2009 r. w przedmiocie przesunięcia środków pozyskanych z emisji akcji serii B (szczegóły w raporcie bieżącym nr 21/2009), wykorzystanie środków z emisji akcji serii B przeprowadzonej w IV kwartale 2007 r. przedstawia się następująco:

Wartość emisji:	50 400 tys. zł
Przeznaczenie emisji:	
a. koszty emisji	- 2 259 tys. zł
b. wydatki na cele inwestycyjne	- 25 666 tys. zł
c. kapitał obrotowy	- 22 475 tys. zł

Z ogólnej wartości emisji do dnia sporządzenia niniejszego raportu wg zamkniętych okresów księgowych tj. do 30.09.2010 r. rozdysponowano łącznie 87,0 % ogólnej jej wartości. W III kwartale środki pochodzące z emisji nie były wykorzystane.

Ad.a

Koszty emisji w wysokości 2 259 tys. zł zostały zapłacone w całości.

Ad.b.

Z ogólnej kwoty przeznaczonej na wydatki inwestycyjne (25 666 tys. zł) do dnia sporządzenia sprawozdania inwestycje rozpoczęte wraz z zaliczkami na te inwestycje wyniosły 19 091 tys. zł, co stanowi 74,4 % planowanych wydatków na te cele. Zaangażowanie poszczególnych zadań przedstawia się następująco:

- Zad 1. Zainstalowanie drugiego pieca obrotowo-uchylnego firmy BJ Industries oraz dwóch filtrów do pieców BJ Industries – zadanie zakończone. Wydatki wyniosły 10 666 tys. zł, co stanowi 100 % środków pozyskanych z emisji na to zadanie (uwzględniając treść Uchwały Zarządu nr 41/2009 z dnia 14.04.2009 r. w przedmiocie przesunięcia środków pozyskanych z emisji akcji serii B)
- Zad 2. Wybudowanie instalacji do odsiarczania pasty akumulatorowej za pomocą technologii aminowej – 17,8 % planowanych wydatków na to zadanie. Wydatki obejmują nakłady na budowę i eksploatację instalacji pilotowej do odsiarczania pasty, ale pomniejszane są o otrzymaną dotację na ten cel zgodnie z umową trójstronną, którą opisano szczegółowo w raporcie bieżącym nr 31/2008 z dnia 10.12.2008 r. Instalacja pilotowa do odsiarczania pasty została zakończona w listopadzie 2009r. oddana

na majątek jako wartość niematerialną i prawną (wartość początkowa 2 994 tys. zł).

- Zad 3. Inne inwestycje związane z procesem produkcji – wydatkowano 100 % środków pozyskanych z emisji na to zadanie tj. 7 000 tys. zł. Pozostałe wydatki na to zadanie Spółka zgodnie z informacjami zawartymi w prospekcie emisyjnym finansuje ze środków własnych.

Do czasu wykorzystania całości środków na cele inwestycyjne czasowo zwiększają one kapitał obrotowy.

Ad.c

Kwota przeznaczona na zwiększenie kapitału obrotowego w wysokości 22 475 tys. zł została w całości przeznaczona na ten cel poprzez spłatę pożyczek i linii kredytowych w rachunkach bieżących, pokrycie innych zobowiązań oraz zakupy surowców do produkcji.

C.5.2 Zawarte umowy związane z realizacją celów emisyjnych w okresie sprawozdawczym Emitenta oraz do dnia publikacji niniejszego raportu.

W okresie sprawozdawczym w zakresie realizacji drugiego celu emisyjnego pt. „Wybudowanie instalacji do odsiarczania pasty akumulatorowej za pomocą technologii aminowej” w dniu 09.09.2010r. podpisano aneks nr 1 do Umowy nr 04290/C.ZR9-6/2008 z dnia 21.11.2008, przedmiotem której jest wykonanie projektu celowego „Nowa zintegrowana technologia przerobu złomu akumulatorów kwasowo ołowiowych z zastosowaniem odsiarczania pasty akumulatorowej wodnym roztworem aminy”. Więcej informacji na ten temat przekazano w punkcie C 5.3 niniejszego raportu.

C.5.3 Postęp prac inwestycyjnych związanych z realizacją celów emisyjnych w okresie sprawozdawczym oraz do dnia publikacji raportu.

W okresie sprawozdawczym w nawiązaniu do realizacji drugiego celu emisyjnego: pt. „Wybudowanie instalacji do odsiarczania pasty akumulatorowej za pomocą technologii aminowej”, Emitent podpisał aneks nr 1 do Umowy nr 04290/C.ZR9-6/2008 z dnia 21.11.2008, przedmiotem której jest wykonanie projektu celowego „Nowa zintegrowana technologia przerobu złomu akumulatorów kwasowo ołowiowych z zastosowaniem odsiarczania pasty akumulatorowej wodnym roztworem aminy”. Celem aneksu jest przesunięcie terminu realizacji zadań wdrożeniowo – inwestycyjnych z 31.03.2011 na 20.11.2013. Przesunięcie terminu spowodowane jest między innymi kontynuowaniem prac mających na celu poprawę efektywności projektu odsiarczania aminowego. Ponadto Spółka nadal czyni starania w kierunku rozpoznania możliwości pozyskania dotacji lub dofinansowania. Środki pozyskane z emisji na niniejszy cel zostały częściowo wydatkowane, co opisano w punkcie C 5.1 niniejszego sprawozdania.

W zakresie trzeciego celu emisyjnego „Inne inwestycje związane z procesem produkcji mające poprawić efektywność działania Emitenta i zmniejszyć jego oddziaływanie na środowisko naturalne”, w kwestii zadania:

- modernizacja układu odciągowego gazów technologicznych – w dalszym ciągu kontynuowane są prace przygotowawcze do realizacji tego zadania, zadanie to zostało włączone w plan inwestycyjny Spółki na lata 2010-2013.

W zakresie zadania:

- budowa instalacji do segregacji odpadów technologicznych – kontynuowane są prace badawcze związane z zagospodarowaniem żużli pohanicznych.

Środki pozyskane z emisji na niniejszy cel zostały w całości przez Spółkę wydatkowane i rozliczone. Dalsze zadania w ramach tego celu emisyjnego realizowane są ze środków własnych Emitenta.

C.6. Informacje dotyczące wypłaconej lub zadeklarowanej dywidendy.

W okresie III kwartału 2010 roku Emitent nie wypłacał, ani nie deklarował wypłaty dywidendy.

C.7. Przychody i wyniki przypadające na poszczególne segmenty działalności lub segmenty geograficzne.

Grupa Kapitałowa działa w jednym głównym segmencie sprawozdawczym obejmującym produkcję oraz sprzedaż ołowiu i stopów ołowiu. Segment ten stanowi strategiczny przedmiot działalności, pozostała działalność nie jest znacząca. Jeden segment identyfikuje się w codziennej ewidencji i raportach wykorzystywanych na wewnętrzne potrzeby spółki.

Spółka nie objęła obowiązkiem sprawozdawczym odrębnych segmentów geograficznych.

C.8. Istotne zdarzenia następujące po zakończeniu III kwartału 2010 roku, nieujęte w sprawozdaniu za dany okres, a mogące w znaczący sposób wpłynąć na przyszłe wyniki finansowe Grupy Kapitałowej Emitenta.

Po zakończeniu III kwartału 2010 roku w dniu 20.10.2010r. Emitent powziął informację o otrzymaniu dotacji w w wys. 14,4 mln zł na wsparcie realizowanego w spółce programu inwestycyjnego. Szczegóły zostały opublikowane w raporcie bieżącym nr 65/2010 z dn. 20.10.2010r. oraz opisane w części D pkt. 14 niniejszego sprawozdania. Poza tym nie miały miejsca inne istotne zdarzenia mogące w znaczący sposób wpłynąć na przyszłe wyniki finansowe Grupy Kapitałowej Emitenta, nieujęte w niniejszym sprawozdaniu.

C.9. Zmiany zobowiązań warunkowych lub aktywów warunkowych, które nastąpiły od czasu zakończenia roku obrotowego.

Pozycje pozabilansowe:

Tytuł	30.09.2010	31.12.2009
Linia marżowa (27.05.09)	4 320 tys. USD	4 320 tys. USD
Poręczenia kredytów	800 tys. zł	800 tys. zł
Linia gwarancyjna (29.09.08)	60 tys. zł	60 tys. zł

Na dzień 30.09.2010r. jednostka dominująca posiadała zobowiązanie warunkowe i pozabilansowe wobec Deutsche Bank PBC S.A. na kwotę 4 320 tys. USD (12 473 136 PLN wg kursu NBP na 30.09.2010r.) z tytułu Umowy o linię marżową z dn. 27.05.2009r. przedłużonej aneksem z dn. 28.05.2010r. z terminem obowiązywania do 28.05.2011r. oraz wobec Fortis Bank Polska S.A. z tytułu bankowej linii gwarancyjnej na kwotę 60 tys. PLN na podstawie umowy z dn. 29.09.2008r. z terminem obowiązywania do 31.12.2012r.

Ponadto Emitent jest poręczycielem na rzecz jednostki zależnej Ekobat Orzeł Biały z sp. z o.o. do kwoty 800 000 zł tytułem zabezpieczenia kredytu obrotowego.

D. POZOSTAŁE INFORMACJE DODATKOWE DO SPRAWOZDANIA KWARTALNEGO (§87ust. 7 pkt. 2-11) – III KWARTAŁ 2010r.

D.1.Opis organizacji Grupy Kapitałowej Emitenta ze wskazaniem jednostek podlegających konsolidacji.

Wszystkie zaprezentowane Spółki wchodzące w skład Grupy Kapitałowej Orzeł Biały zostały ujęte w niniejszym sprawozdaniu skonsolidowanym i podlegają konsolidacji metodą pełną.

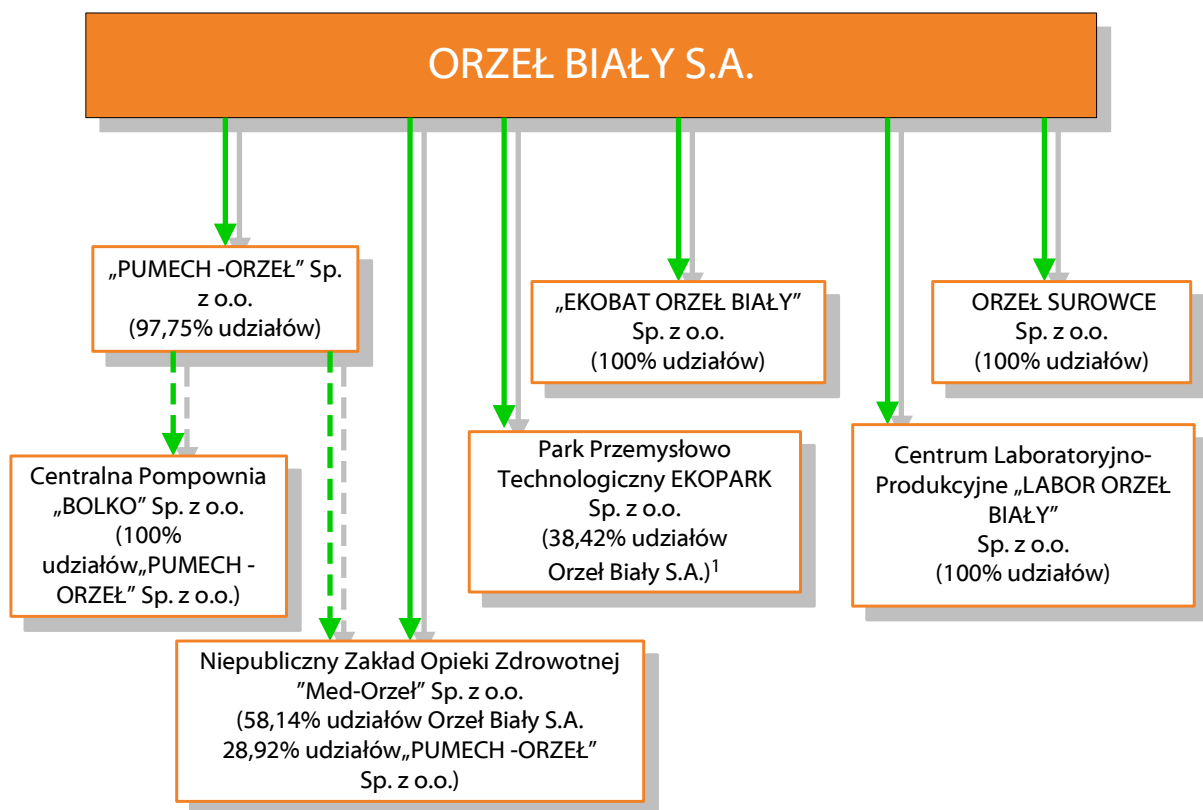
W skład Grupy Kapitałowej Orzeł Biały wchodzi następujące Spółki zależne:

- **Pumech – Orzeł sp. z o.o.** z siedzibą w Bytomiu, w której Orzeł Biały S.A. posiada 97,75% udziałów. Spółka ta zajmuje się prowadzeniem usług serwisowych dla Spółki w Wydziałach Przerobu Żłomu Akumulatorowego i Hutniczym oraz wykonywaniem remontów urządzeń objętych zakresem usług serwisowych. W podstawowym zakresie działalności spółki jest produkcja konstrukcji stalowych oraz urządzeń i maszyn przemysłowych. Odnowiony i rozszerzony Park maszyn i urządzeń daje możliwość podniesienia jakości usług, ilości przerobu oraz pozyskiwania bardziej wymagających klientów. Spółka Pumech – Orzeł sp. z o.o. w Grupie Kapitałowej Orzeł Biały jest od 2001 roku.
- **Centralna Pompownia Bolko sp. z o.o.** z siedzibą w Bytomiu, w której Pumech – Orzeł sp. z o.o. posiada 100% udziałów prowadzi prace odwadniające w wyrobiskach po zlikwidowanych kopalniach rud cynku i ołowiu w rejonie tzw. „Niecki Bytomskiej” wraz z oczyszczaniem i zrzutem wód. Działania te zabezpieczają przed zatopieniem wyrobiska zakładów górniczych eksploatujących w niższych pokładach węgla kamiennego. Zabezpieczają również przed zalaniem niżej położone tereny miasta Bytomia i Piekara Śląskich. Działalność spółki jest finansowana z dotacji z budżetu państwa. Spółka ta w Grupie Kapitałowej Orzeł Biały jest od 2003 roku.

- **Ekobat Orzeł Biały sp. z o.o.** z siedzibą w Bytomiu, w której Orzeł Biały S.A. posiada 100% udziałów. Głównym przedmiotem działalności spółki jest recykling tworzyw sztucznych, głównie polipropylenu pochodzącego z przerobu zużytych obudów akumulatorów ołowiowych. Od 2008 roku spółka produkuje także wyroby gotowe z tworzyw sztucznych doprowadzając w ten sposób recykling do samego końca. Spółka prowadzi ciągłe prace nad optymalną ilością i strukturą asortymentową wyrobów mających na celu poprawę rentowności ich produkcji. Spółka ta w Grupie Kapitałowej jest od 2002 roku.
- **Centrum Laboratoryjno-Produkcyjne Labor Orzeł Biały sp. z o.o.** z siedzibą w Bytomiu, w której Orzeł Biały S.A. posiada 100% udziałów. Spółka świadczy usługi w zakresie laboratoryjnych analiz chemicznych, badania środowiska pracy oraz produkcji i sprzedaży masek, półmasek i filtrów. Spółka ta w Grupie Kapitałowej jest od 1999 roku.
- **Niepubliczny Zakład Opieki Zdrowotnej Med-Orzeł sp. z o.o.** z siedzibą w Bytomiu, w której Orzeł Biały S.A. na dzień publikacji niniejszego raportu posiada 99,61% udziałów w kapitale zakładowym. Spółka zajmuje się ciągłą kontrolą stanu zdrowia pracowników Grupy Kapitałowej i przeciwdziałaniem powstawaniu chorób zawodowych związanych z pracą w szkodliwych warunkach (profilaktyka). Spółka ta w Grupie Kapitałowej jest od 2006 roku.
- **Park Przemysłowo Technologiczny EkoPark w Piekarach Śląskich sp. z o.o.** (PPT EkoPark) z siedzibą w Piekarach Śląskich, w której Orzeł Biały S.A. posiada 38,42 % udziałów w kapitale zakładowym. PPT EkoPark prowadzi działalność na zasadach non profit. Spółka realizuje zadania restrukturyzacji lokalnego przemysłu oraz pozyskiwania inwestorów lokujących swoją działalność na terenach poprzemysłowych objętych obszarem EkoParku, poddanych uprzednio procesom rewitalizacji. Istotnym z punktu widzenia strategii rozwoju spółki jest osiągnięcie dwóch grup celów:
 - gospodarczych, związanych z profilem EkoParku (Centrum Technologii Środowiskowych),
 - społecznych, jako efektu aktywizacji działalności gospodarczej na terenach poprzemysłowych.Celem działalności spółki jest wzrost wartości kapitału PTT EkoPark poprzez przygotowanie i oferowanie terenów inwestycyjnych z infrastrukturą wraz ze zintegrowanym pakietem usług wspierających inwestycje i prowadzenie biznesu.
Spółka jest w Grupie Kapitałowej od 2007 roku.
- **Orzeł Surowce sp. z o.o.** z siedzibą w Bytomiu, w której Orzeł Biały S.A. posiada 100% udziałów. Spółka głównie zajmuje się organizacją skupu podstawowych surowców i materiałów do produkcji ołowiu. Działalność w zakresie skupu zużytych akumulatorów kwasowo ołowiowych

spółka rozpoczęła od 1.09.2009 roku. Pozwolenie na prowadzenie działalności w zakresie zbierania odpadów niebezpiecznych o kodzie 16 06 01* spółka otrzymała 21.10.2009r. Pozwolenie jest ważne do 2019 roku. Spółka prowadzi skup i sprzedaż złomu zużytych akumulatorów kwasowo ołowiowych oraz świadczy usługi dla Spółki Orzeł Biały S.A. w zakresie zaopatrzenia materiałów i towarów. Organizuje zakupy między innymi materiałów remontowych, eksploatacyjnych do maszyn i urządzeń, i wszystkich innych zleczanych przez Orzeł Biały S.A. Ponadto Orzeł Surowce zarządza pojemnikami do składowania i transportu złomu zużytych akumulatorów. Spółka ta w Grupie Kapitałowej jest od sierpnia 2009r.

**SCHEMAT ORGANIZACYJNY GRUPY KAPITAŁOWEJ ORZEŁ BIAŁY
na dzień 30.09.2010 roku.**



¹ Na mocy podjętych Uchwał Zgromadzenia Wspólników PPT EkoParku w dniu 10.06.2010r, w przedmiocie podwyższenia kapitału zakładowego Spółki PPT EkoPark Emitent po dokonaniu rejestracji w KRS będzie posiadała 40,68% udziałów w PPT EkoParku.

D.2.Wskazanie skutków zmian w strukturze Spółki, w tym w wyniku połączenia jednostek gospodarczych, przejęcia lub sprzedaży jednostek Grupy Kapitałowej Emitenta, inwestycji długoterminowych, podziału, restrukturyzacji i zaniechania działalności.

Orzeł Biały S.A.

W okresie sprawozdawczym jak i do dnia publikacji niniejszego sprawozdania w dalszym ciągu w toku jest sprawa związana z koncentracją Orzeł Biały S.A. /Baterpol sp. z o. o. Sprawa jest rozpatrywana przez Sąd Ochrony Konkurencji i Konsumentów. Strony Polski Cynk sp. z o.o. z siedzibą w Oławie oraz Orzeł

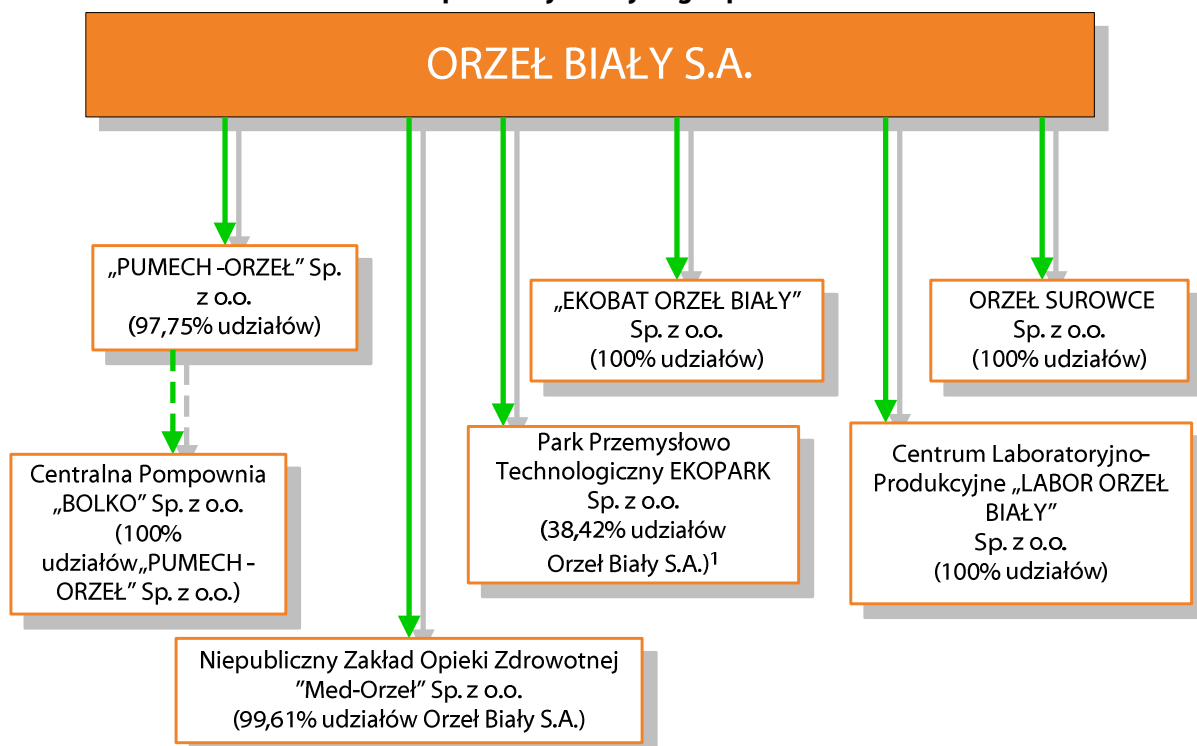
Biały S.A mają nadzieję na pozytywną decyzję Sądu w tej sprawie. Informację na niniejszy temat Emitent zawarł w raporcie bieżącym nr 29/2009r z dnia 15.07.09 r.

Spółki zależne

W dniu 27.10.2010 roku Zarząd Spółki Orzeł Biały S.A. podjął Uchwałę nr 34/2010 w przedmiocie wyrażenia zgody na nabycie 1 080 udziałów w kapitale zakładowym spółki zależnej Niepubliczny Zakład Opieki Zdrowotnej Med - Orzeł sp. z o.o. z siedzibą w Bytomiu (dalej Med. – Orzeł sp. z o.o.) od dotychczasowych jej Udziałowców (co stanowi wszystkie posiadane przez nich udziały).

W dniu 29.10.2010r. Emitent na podstawie Umowy przeniesienia nabył 1 070 udziałów w kapitale zakładowym spółki zależnej Med - Orzeł sp. z o.o. W sumie Emitent posiada 2 570 udziałów co stanowi 99,61% w kapitale zakładowym spółki zależnej Med Orzeł sp. z o.o.

SCHEMAT ORGANIZACYJNY GRUPY KAPITAŁOWEJ ORZEŁ BIAŁY na dzień publikacji niniejszego sprawozdania



¹ Na mocy podjętych Uchwał Zgromadzenia Wspólników PPT EkoParku w dniu 10.06.2010r, w przedmiocie podwyższenia kapitału zakładowego Spółki PPT EkoPark Emitent po dokonaniu rejestracji w KRS będzie posiadała 40,68% udziałów w PPT EkoParku.

D.3. Stanowisko Zarządu odnośnie możliwości zrealizowania wcześniej publikowanych prognoz wyników na dany rok w świetle wyników zaprezentowanych w raporcie kwartalnym w stosunku do wyników prognozowanych.

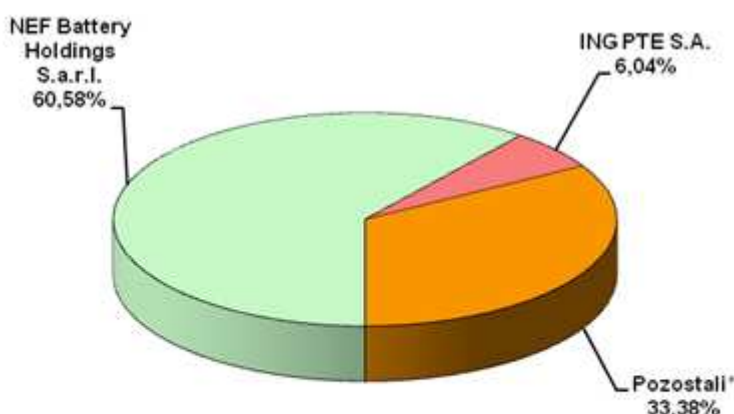
Zarząd Orzeł Biały S.A. do dnia ukazania się niniejszego raportu nie publikował prognoz wyników finansowych na 2010r.

D.4. Wskazanie akcjonariuszy posiadających bezpośrednio lub pośrednio przez podmioty zależne, co najmniej 5% ogólnej liczby głosów na walnym zgromadzeniu emitenta.

AKCJONARIUSZE SPÓŁKI Orzeł Biały S.A. posiadający co najmniej 5% w ogólnej liczbie głosów na dzień 30.09.2010r. oraz na dzień publikacji niniejszego sprawozdania.

Nazwa Akcjonariusza	Liczba akcji	Udział w kapitale zakładowym (%)	Liczba głosów na WZ	Udział w ogólnej liczbie głosów na WZ (%)
NEF Battery Holdings S.a r.l	10.082.388	60,58	10.082.388	60,58
ING PTE S.A.	1.004.347	6,04	1.004. 347	6,04

STRUKTURA AKCJONARIATU Spółki Orzeł Biały S.A. na dzień 30.09.2010r oraz na dzień publikacji niniejszego sprawozdania.



* w tym 81 911 akcji własnych skupionych przez Emitenta w celu ich umorzenia co stanowi 0,49% kapitału zakładowego Emitenta

D.5. Wskazanie zmian w strukturze własności znaczących pakietów akcji w okresie od przekazania poprzedniego okresowego raportu.

Od przekazania sprawozdania za I półrocze 2010r z dnia 25.08.2010r. do dnia publikacji niniejszego raportu, według wiedzy Emitenta nie miały miejsca zmiany w strukturze własności znaczących pakietów akcji.

D.6. Zestawienie stanu posiadania akcji lub uprawnień do nich przez osoby zarządzające i nadzorujące Emitenta na dzień przekazania raportu kwartalnego, wraz ze wskazaniem zmian w stanie posiadania, w okresie od przekazania poprzedniego raportu okresowego, odrębnie dla każdej z osób.

W Spółce Orzeł Biały S.A. jest ustanowiony Program Motywacyjny dla Zarządu Spółki na mocy podjętych Uchwał Zwyczajnego Walnego Zgromadzenia Spółki Orzeł Biały S.A. z dnia 30.06.2008r. Szczegółowe informacje na ten temat Emitent przekazał w raportach okresowych za III i IV kwartał 2008 roku, oraz raporcie bieżącym nr 22/2008 z dnia 30.06.2008r. a także w późniejszych sprawozdaniach okresowych.

W okresie sprawozdawczym oraz do dnia publikacji niniejszego raportu nie zaszły żadne zmiany w stosunku do informacji przekazanych w sprawozdaniu za I półrocze 2010r. z dnia 25.08.2010r.

Ponadto w okresie sprawozdawczym i do dnia publikacji niniejszego raportu zgodnie z wiedzą Spółki, osoby zarządzające i nadzorujące Emitenta nie posiadały akcji ani innych uprawnień do akcji Orzeł Biały S.A.

D.7. Wskazanie postępowań toczących się przed sądem, organem właściwym dla postępowania arbitrażowego lub organem administracji publicznej.

Na dzień publikacji niniejszego raportu w dalszym ciągu toczy się sprawa przed Sądem Ochrony Konkurencji i Konsumentów w Warszawie. W dniu 05.03.2009 r., po rozpoznaniu sprawy z wniosku Orzeł Biały S.A. o wydanie pozwolenia na koncentrację polegającą na przejęciu Baterpol Sp. z o.o. przez Orzeł Biały S.A., Prezes Urzędu Ochrony Konkurencji i Konsumentów (UOKiK) w Warszawie wydał decyzję numer DKK 10/09 zakazującą dokonania przedmiotowej koncentracji. Orzeł Biały S.A. nie zgadza się z tą decyzją i w dniu 19.03.2009 r. złożył od niej odwołanie do Sądu Ochrony Konkurencji i Konsumentów w Warszawie. W postępowaniu tym Orzeł Biały S.A. występuje jako powód, zaś pozwanym jest Prezes UOKiK. Obecnie Orzeł Biały S.A. czeka na wyznaczenie rozprawy.

Poza wyżej opisanym wydarzeniem w Grupie Kapitałowej Orzeł Biały w okresie sprawozdawczym oraz do dnia publikacji niniejszego raportu według wiedzy Spółki nie miały miejsca istotne postępowania toczące się przed Sądem, organem właściwym dla postępowania arbitrażowego lub administracji publicznej, w zakresie:

- postępowania dotyczącego zobowiązań albo wierzytelności Emitenta lub jednostki od niego zależnej,

których wartość stanowi co najmniej 10% kapitałów własnych Emitenta.

- dwu lub więcej postępowań dotyczących zobowiązań oraz wierzytelności, których łączna wartość stanowi odpowiednio co najmniej 10% kapitałów własnych Emitenta.

D.8. Informacje o zawarciu przez emitenta lub jednostkę od niego zależną jednej lub wielu transakcji z podmiotami powiązanymi, jeżeli pojedynczo lub łącznie są one istotne i zostały zawarte na innych warunkach niż rynkowe, wraz z ich kwotami oraz informacjami określającymi charakter tych transakcji.

W okresie sprawozdawczym oraz na dzień publikacji niniejszego raportu zgodnie z wiedzą Zarządu nie wystąpiły w Grupie Kapitałowej Orzeł Biały transakcje zawarte na warunkach innych niż rynkowe z podmiotami powiązanymi.

D.9. Zwięzły opis istotnych dokonań lub niepowodzeń grupy kapitałowej emitenta w okresie, którego dotyczy raport, wraz z wykazem najważniejszych zdarzeń ich dotyczących.

Wyniki ekonomiczne i inne zdarzenia

Przychody ze sprzedaży

Przychody ze sprzedaży Grupy Kapitałowej w III kwartale 2010r. wyniosły 89 451 tys. zł i zawierają korektę o wynik na transakcjach zabezpieczających cenę ołowiu, który był dodatni i wyniósł +6 590 tys. zł.

Znaczący wzrost przychodów o 87 % w porównaniu do analogicznego okresu roku ubiegłego jest spowodowany wzrostem cen ołowiu o 50 % oraz wolumenu sprzedaży o 26 %.

Recykling ołowiu stanowił w III kwartale 2010r. około 87 % przychodów ze sprzedaży Grupy Kapitałowej i skupiony był w całości w Orzeł Biały S.A. Pozostałe przychody to głównie sprzedaż regranulatu polipropylenu i wyroby polipropylenowe pochodzące z przerobu obudów akumulatorów i prowadzone przez „Ekobat Orzeł Biały” Sp. z o.o. oraz konstrukcji metalowych i drobnych usług remontowych prowadzone przez Pumech – Orzeł Sp. z o.o. Powołana w III kwartale ubiegłym roku spółka „Orzeł-Surowce” Sp. z o.o. zwiększyła sprzedaż towarów poza Grupę Kapitałową.

Wynik na działalności operacyjnej

W związku ze zwiększeniem ceny oraz wolumenu sprzedaży ołowiu w III kwartale 2010r wynik na działalności operacyjnej wyniósł +16 642 tys. zł i był wyższy od osiągniętego wyniku w analogicznym okresie roku ubiegłego o 129 %. Jeszcze większy wzrost nastąpił dla danych narastających za 9 m-cy gdzie wzrost w stosunku do ubiegłego roku (skorygowanego na plus o jednorazowe koszty zakupu Baterpol Sp. z o.o.) wyniósł 233 %.

EBITDA

EBITDA rozumiany jest jako wynik na działalności operacyjnej powiększony o amortyzację wyniósł w III kwartale 2010 + 18 535 tys. zł, a za 9 m-cy osiągnął + 43 785 tys. zł.

W III kwartale ubiegłego roku wskaźnik ten wynosił odpowiednio + 9 099 tys. zł kwartalnie i + 16 844 tys. zł narastająco (nie uwzględniając wpływu zdarzeń jednorazowych). Przyczyny wzrostu wskaźnika EBITDA

w kwartale sprawozdawczym są analogiczne do opisanych powyżej.

Rentowność EBITDA liczona jako EBITDA/przychody ze sprzedaży w III kwartale 2010r. wyniosła 21 % i była na wyższym poziomie niż w analogicznym okresie 2009r., kiedy wynosiła 19 %.

Wynik netto

Grupa wypracowała w III kwartale 2010r. zysk w wys. 12 028 tys. zł, a za 9 m-cy wyniósł on 30 569 tys. zł i był on znacznie wyższy od wypracowanego w analogicznym okresie roku ubiegłego kiedy to wynosił odpowiednio 5 134 tys. zł kwartalnie i 8 787 tys. zł za 9 m-cy (nie uwzględniając wpływu zdarzeń jednorazowych). Efekty prowadzonych w ostatnich latach inwestycji (dwa nowe piece do wytopu ołowiu, modernizacja namiarowania wsadów) przy poprawie koniunktury gospodarczej pozwoliły w pełni zrealizować efekty tych inwestycji oraz przygotować spółkę do dalszych planów rozwojowych.

D.10. Informacje o udzieleniu przez emitenta lub przez jednostkę od niego zależną poręczeń kredytu lub pożyczki lub udzieleniu gwarancji - łącznie jednemu podmiotowi lub jednostce zależnej od tego podmiotu, jeżeli łączna wartość istniejących poręczeń lub gwarancji stanowi równowartość, co najmniej 10% kapitałów własnych emitenta.

Emitent i jednostki od niego zależne nie udzielały w III kwartale 2010r. poręczeń kredytu lub pożyczki oraz nie udzielały gwarancji łącznie jednemu podmiotowi lub jednostce zależnej od tego podmiotu, których łączna wartość stanowiłaby równowartość, co najmniej 10% kapitałów własnych Emitenta.

D.11. Inne informacje, które zdaniem emitenta są istotne dla oceny jego sytuacji kadrowej, majątkowej, finansowej, wyniku finansowego i ich zmian oraz informacje, które są istotne dla oceny możliwości realizacji zobowiązań przez grupę kapitałową emitenta.

Umowy znaczące zawarte przez Grupę Kapitałową Orzeł Biały.

Emitent nie posiada wiedzy by w okresie objętym sprawozdaniem oraz do dnia publikacji niniejszego raportu w Grupie Kapitałowej Orzeł Biały zostały zawarte umowy znaczące.

Sprawy majątkowe Spółki Orzeł Biały S.A.

W okresie sprawozdawczym w dniu 16.08.2010 Emitent otrzymał Postanowienie Sądu Rejonowego Katowice – Wschód Wydział IX Gospodarczy – Rejestr Zastawów o wpisaniu w dniu 10.08.2010r. zastawu rejestrowego w wysokości 18 000 tys. PLN na zbiorze maszyn i urządzeń będących własnością Emitenta i położonych na terenie Wydziału Hutniczego (z oddziałem rafinerii ołowiu) w Piekarach Śl. przy ul. Roździeńskiego.

Zastaw rejestrowy został ustanowiony jako zabezpieczenie wierzytelności Deutsche Bank PBC S.A. z tytułu umowy kredytu w rachunku bieżącym. Dokładne informacje w niniejszym temacie Emitent przekazał raportem bieżącym nr 62/2010 w dniu 17.08.2010r.

W dniu 20.09.2010r. Emitent otrzymał Postanowienie Sądu Rejonowego w Tarnowskich Górach Wydział V Ksiąg Wieczystych o wpisaniu w dniu 9 września 2010 r. hipoteki kaucyjnej w wysokości 13 500 tys. PLN na nieruchomości wpisanej do księgi wieczystej KW nr 55074 prowadzonej przez ww. Sąd.

Nieruchomość, na której została wpisana hipoteka położona jest w Piekarach Śl. przy ul. Roździeńskiego i obejmuje grunty o powierzchni 128 454 m² zabudowane budynkami i budowlami przemysłowymi Wydziału Hutniczego (z oddziałem rafinerii ołowiu) będącymi własnością Emitenta. Hipoteka została ustanowiona jako zabezpieczenie wierzytelności Deutsche Bank PBC S.A. z tytułu umowy kredytu w rachunku bieżącym. Dokładne informacje w niniejszym temacie Emitent przekazał raportem bieżącym nr 64/2010 w dniu 20.09.2010r.

Jednocześnie Emitent informuje, że w okresie sprawozdawczym otrzymał Postanowienie Sądu Rejonowego Katowice – Wschód Wydział IX Gospodarczy – Rejestr Zastawów o wykreśleniu zastawu na zbiorze maszyn i urządzeń oraz postanowienie Sądu Rejonowego w Tarnowskich Górach Wydział V Ksiąg Wieczystych o wykreśleniu hipoteki na nieruchomości wpisanej do księgi wieczystej KW nr 55074. Wpisy te były zabezpieczeniem umowy kredytu w rachunku bieżącym z dn. 28.08.2009r. zawartej z Deutsche Bank PBC S.A., która wygasła w dniu 02.09.2010r.

Według wiedzy Emitenta w Grupie Kapitałowej Orzeł Biały nie miały miejsca inne, aniżeli opisane w pozostałych punktach niniejszego raportu, istotne wydarzenia dla oceny sytuacji kadrowej, majątkowej, finansowej, wyniku finansowego i ich zmian oraz dla oceny możliwości realizacji zobowiązań przez Emitenta.

Inne wydarzenia w okresie sprawozdawczym

W dniu 05.07.2010r. raportem bieżącym nr 44/2010 Spółka poinformowała, iż Sąd Rejonowy Katowice – Wschód, Wydział VIII Gospodarczy Krajowego Rejestru Sądowego Postanowieniem z dnia 10.06.2010r zarejestrował zmiany w Statucie Spółki uchwalone w dniu 13.05.2010r przez Zwyczajne Walne Zgromadzenie Spółki Orzeł Biały S.A.

W dniu 03.08.2010r. raportem bieżącym nr 61/2010 Spółka poinformowała, iż Rada Nadzorcza Orzeł Biały S.A. zatwierdziła Uchwałę Rady Nadzorczej nr 567/7/2010 tekst jednolity Statutu Spółki. Jednocześnie Spółka przekazała treść uchwalonego jednolitego tekstu Statutu.

D.12.Wskazanie czynników, które w ocenie Grupy Kapitałowej emitenta będą miały wpływ na osiągnięte wyniki w perspektywie co najmniej kolejnego kwartału.

Działalność Orzeł Biały S.A. związana jest przede wszystkim z produkcją ołowiu. Obecnie ponad 80 proc. przychodów Spółki generowane jest przez sprzedaż wyrobów producentom akumulatorów, dlatego działalność Grupy skorelowana jest w znacznym stopniu z sytuacją branży motoryzacyjnej, która jest wrażliwa na wahania światowej koniunktury gospodarczej.

Na wyniki osiągnięte przez Orzeł Biały S.A. wpływ mają również ceny ołowiu na światowych giełdach.

Wahania cen metali, w tym ołowiu mogą być bardzo duże. Warto przypomnieć, że jeszcze w 2007r. cena ołowiu sięgała 4000 USD/t a już na przełomie 2008 i 2009r spadła do 1000 USD/t. Obecnie od połowy 2009r. nastąpiła względna stabilizacja pomiędzy 1500-2500 USD/t (obecnie w górnej granicy tego przedziału). Zmiany cen ołowiu determinują wyniki Orła Białego w mniejszym stopniu niż rezultaty producentów ołowiu z surowca pierwotnego. Niemniej jednak również w przypadku niższych notowań ołowiu Grupa uzyskuje mniejszą różnicę pomiędzy ceną sprzedaży swoich produktów, a ceną kupna ołowiu w surowcu. W związku z tym zmniejszenie poziomu popytu na ołów pociągać może za sobą pogorszenie wyników finansowych osiąganych przez Spółkę. Jednocześnie zmiany cen ołowiu określanych w dolarach amerykańskich należy rozpatrywać w powiązaniu ze zmianami kursu złotego w stosunku do dolara, które są najczęściej zależnościami odwrotnymi. Osłabia to dynamikę wzrostu cen produktów sprzedawanych przez Emitenta, ale jednocześnie chroni go gdy cena ołowiu spada a kurs waluty rośnie.

Wpływ nierozliczonych transakcji zabezpieczających ceny ołowiu i kurs dolara:

Spółka zgodnie z wdrożoną „Strategią i procedurami zabezpieczenia się od ryzyka zmian notowań na Londyńskiej Giełdzie Metali (LME)” miała na koniec III kwartału 2010 r. nierozliczone transakcje futures dotyczące ołowiu oraz transakcje walutowe (transakcje opcyjne na USD i EUR)

Transakcje	Wartość transakcji w tys.	Wycena bilansowa na 30.09.2010 r. w tys. PLN	Najdalszy termin zapadalności transakcji wg stanu na 30.09.2010 r.
Zabezpieczające ceny ołowiu	44 233 tys. USD 2 073 tys. EUR	- 15 301 (zobowiązania)	2011-05-04
Zabezpieczające kurs walut	35 350 tys. USD 2 100 tys. EUR	+ 7 689 (należności)	2011-04-06
Razem saldo		- 7 612 (kapitał z aktual. wyceny)	

Jak widać z powyższego zestawienia saldo transakcji zabezpieczających ceny ołowiu jest na koniec okresu sprawozdawczego ujemne. Jednak Spółka nie jest w stanie przewidzieć jak ostatecznie ukształtuje się wynik na tych transakcjach w dacie ich zamknięcia. Ponadto Spółka na bieżąco zabezpiecza cenę ołowiu pozostającego w danym momencie na zapasie, a więc te relacje zmieniają się na bieżąco nie tylko ze względu na zmianę kursu USD czy notowania ołowiu, ale również na zamykanie i otwieranie kolejnych transakcji. Działania te mają na celu wyłącznie zabezpieczenie marży na ołowiu, który ze względu na okres rotacji zapasów i istniejący w Spółce system rozliczeń zapasów (FIFO) będzie sprzedany w przyszłości.

Poza opisanymi powyżej Grupa nie posiadała żadnych innych instrumentów pochodnych. Wszystkie instrumenty pochodne zostały wycenione i zaprezentowane w sprawozdaniu finansowym Grupy.

Poza opisanymi powyżej wydarzeniami według wiedzy Spółki nie są znane inne czynniki, które mogą wpływać na osiągnięte wyniki w perspektywie, co najmniej kolejnego kwartału.

D.13. Opis czynników i zdarzeń, w szczególności o nietypowym charakterze, mających znaczący wpływ na osiągnięte wyniki finansowe.

W III kwartale 2010r. nie wystąpiły inne niż opisane w niniejszym sprawozdaniu zdarzenia o nietypowym charakterze mające wpływ na osiągnięte wyniki finansowe. Znaczna poprawa wyników finansowych w kwartale sprawozdawczym w stosunku do analogicznego okresu roku ubiegłego jest następstwem ogólnej poprawy koniunktury gospodarczej i w związku z tym wzrostem cen i popytu na wyroby Emitenta.

D.14. Inne wydarzenia, które miały miejsce w III kwartale 2010 roku

Inne wydarzenia mające miejsce po okresie sprawozdawczym do dnia publikacji niniejszego raportu.

W dniu 20.10.2010r. Emitent raportem bieżącym nr 65/2010 poinformował o uzyskaniu dotacji na realizację projektu zgłoszonego w ramach Działania 4.5 – Wsparcie inwestycji o dużym znaczeniu dla gospodarki. Spółka Orzeł Biały S.A. otrzymała dotację w wysokości 14 386 560 zł na planowane nowe inwestycje, o przewidywanej wartości około 63 000 000 zł netto.

Przyznana dotacja umożliwi i rozszerzy zakres planowanych inwestycji oraz zmniejszy udział kredytów w strukturze finansowania programu inwestycyjnego.

Emitent zamierza inwestować głównie w zaplecze do prowadzenia prac badawczo-rozwojowych. Działania te powinny zaowocować wdrożeniem technologii bardziej zaawansowanych technicznie przy jednoczesnym ograniczeniu ich oddziaływania na środowisko naturalne. Przewiduje się rozwój aktualnych oraz wdrażanie nowych produktów w dziedzinie produkcji ołowiu rafinowanego i jego stopów.

Inwestycje przyczynią się do optymalizacji kosztów, poprawy wskaźników środowiskowych w wielu obszarach działalności Spółki, a także do rozwoju jej kompetencji technologicznych i produktowych w najbliższych latach. Planowane inwestycje wpłyną również na rozwój dotychczasowej oferty Emitenta, co w efekcie umożliwi pozyskanie nowych klientów.

Aktualnie Spółka zainicjowała postępowanie mające na celu uzyskanie pozwoleń środowiskowych i budowlanych. Emitent szczegółowe informacje na temat planowanych inwestycji będzie przekazywał do publicznej wiadomości w miarę postępu prac.