

*SKONSOLIDOWANY
RAPORT- QSr
za I kwartał 2012 roku*

*sporządzony wg
Międzynarodowych
Standardów
Sprawozdawczości
Finansowej*

15 maja 2012 roku



SPIS TREŚCI

A. WPROWADZENIE	3
B. DANE FINANSOWE.....	5
C. DANE OBJAŚNIAJĄCE	15
D. POZOSTAŁE INFORMACJE DODATKOWE DO SPRAWOZDANIA KWARTALNEGO (§87UST. 7 PKT. 2-11) – I KWARTAŁ 2012R.	19

A. WPROWADZENIE

Oświadczenia oraz format sprawozdania finansowego

Oświadczenie o zgodności z MSSF

Skrócony skonsolidowany raport finansowy za okres od 1 stycznia 2012 r. do 31 marca 2012 r. został sporządzony zgodnie z MSR 34 Śródroczna sprawozdawczość finansowa oraz zgodnie z odpowiednimi MSSF przyjętymi przez UE. MSSF obejmują standardy i interpretacje zaakceptowane przez Radę Międzynarodowych Standardów Rachunkowości („RMSR”) oraz Komisję do Interpretacji Międzynarodowej Sprawozdawczości Finansowej („IFRIC”). Niniejszy śródroczny skrócony skonsolidowany raport finansowy nie zawiera wszystkich informacji wymaganych dla rocznego sprawozdania finansowego i dla pełnego zrozumienia sytuacji finansowej i wyników działalności Orzeł Biały S.A. i Grupy Kapitałowej Orzeł Biały powinien być czytany wraz ze skonsolidowanym sprawozdaniem finansowym za rok zakończony 31.12.2011 r. oraz z jednostkowym sprawozdaniem finansowym Orzeł Biały S.A. za rok zakończony 31.12.2011 r.

Zaprezentowane dane finansowe na dzień 31.03.2012 roku oraz za okres 3 miesięcy zakończonych tą datą nie podlegały badaniu audytora. Porównywalne dane finansowe na dzień 31.12.2011 roku (ostatni rok obrotowy) zawarte w niniejszym skonsolidowanym sprawozdaniu finansowym podlegały badaniu audytora.

Sprawozdanie finansowe zostało sporządzone przy założeniu kontynuacji działalności gospodarczej przez Grupę w dającej się przewidzieć przyszłości - nie istnieją okoliczności wskazujące na zagrożenie kontynuowania działalności dla 12 miesięcy od daty, na którą sporządzane jest niniejsze sprawozdanie

Format sprawozdania finansowego

Niniejsze śródroczne skrócone skonsolidowane i jednostkowe sprawozdanie finansowe zostało sporządzone w oparciu o zasadę kosztu historycznego, z wyjątkiem przeszacowania do wartości godziwej środków trwałych na dzień przejścia na MSSF, gruntów inwestycyjnych, wyceny pochodnych instrumentów finansowych i wydzielenia aktywów dostępnych do sprzedaży. Należności i zobowiązania początkowo ujmowane są w wartości godziwej.

Sporządzenie sprawozdania finansowego zgodnie z MSSF wymaga dokonania szacunków i założeń, które wpływają na wielkości wykazane w sprawozdaniu finansowym. Jakkolwiek przyjęte założenia i szacunki opierają się na najlepszej wiedzy Zarządu na temat bieżących działań i zdarzeń, rzeczywiste wyniki mogą się różnić od przewidywanych.

Niniejsze śródroczne skrócone skonsolidowane i jednostkowe sprawozdanie finansowe zostało sporządzone w tysiącach polskich złotych („tys. PLN”).

Oświadczenie o stosowanych zasadach rachunkowości

Przy sporządzaniu niniejszego sprawozdania finansowego zastosowano takie same zasady rachunkowości oraz metody obliczeniowe jak w sprawozdaniu przedstawionym dla celów porównywalności z wyjątkiem zmiany z dniem 1.01.2012 roku zasad rachunkowości w zakresie stosowanych kursów do operacji gospodarczych wyrażonych w walutach obcych.

Od 1.01.2012 roku wyrażone w walutach obcych operacje gospodarcze ujmuje się na dzień ich zawarcia odpowiednio po kursie:

- faktycznie zastosowanym w przypadku sprzedaży lub kupna walut ,
- średnim ogłoszonym dla danej waluty przez NBP z dnia poprzedzającego ten dzień w przypadku zapłaty należności lub zobowiązań, jeżeli nie jest zasadne zastosowanie faktycznego kursu, a także w przypadku pozostałych operacji.

Zastosowanie nowych zasad rachunkowości nie wpływa na wyniki netto ogółem Grupy.

B. DANE FINANSOWE

1. Śródroczne skonsolidowane sprawozdanie z sytuacji finansowej

AKTYWA	Stan na dzień	
	31.03.2012	31.12.2011
A. Aktywa trwałe (długoterminowe)	88 979	88 257
1. Środki trwałe	61 635	61 910
2. Prawo użytkowania wieczystego gruntów	2 608	2 667
3. Środki trwałe w budowie	13 486	9 749
4. Nieruchomości inwestycyjne	3 815	3 725
5. Wartości niematerialne	2 661	2 754
6. Aktywa finansowe	27	27
7. Aktywa z tytułu odroczonego podatku dochodowego	4 624	7 298
8. Należności i rozliczenia międzyokresowe	123	127
B. Aktywa obrotowe (krótkoterminowe)	238 036	241 548
1. Zapasy	143 863	129 273
2. Należności i rozliczenia międzyokresowe	62 870	64 817
4. Środki pieniężne i ich ekwiwalenty	20 739	24 563
5. Inne aktywa finansowe	8 747	21 030
6. Aktywa przeznaczone do sprzedaży	1 818	1 865
Aktywa razem	327 016	329 805
PASywa	Stan na dzień	
	31.03.2012	31.12.2011
A. Kapitał własne	272 748	263 960
1. Kapitał podstawowy	7 145	7 145
2. Kapitały rezerwowe i zapasowe	213 972	213 741
3. Kapitał rezerwowy z aktualizacji wyceny aktywów	9 480	6 869
4. Zysk/strata z lat ubiegłych i roku bieżącego	39 204	33 233
5. Udziały nie dające kontroli	2 947	2 972
B. Zobowiązania długoterminowe	27 480	24 066
1. Rezerwy	9 848	9 848
2. Rezerwa z tytułu odroczonego podatku dochodowego	2 375	4 704
3. Kredyty bankowe i pożyczki	5 741	3 102
4. Zobowiązania i rozliczenia międzyokresowe	9 516	6 412
C. Zobowiązania krótkoterminowe	26 788	41 779
1. Rezerwy	5 346	3 969
2. Kredyty bankowe i pożyczki	728	1 245
3. Zobowiązania i rozliczenia międzyokresowe	20 421	36 565
4. Zobowiązania z tytułu podatku dochodowego	291	-
Pasywa razem	327 016	329 805

2. Śródroczny skonsolidowany rachunek zysków i strat

Wariant kalkulacyjny	Za okres	
	I kwartał od 01.01.2012r. do 31.03.2012r.	I kwartał od 01.01.2011r. do 31.03.2011r.
A. Przychody ze sprzedaży produktów, towarów i materiałów	94 398	89 565
B. Koszty sprzedanych produktów, towarów i materiałów	78 928	78 674
C. Zysk/strata brutto ze sprzedaży (A-B)	15 470	10 891
D. Koszty sprzedaży	865	877
E. Koszty ogólnego zarządu	5 281	4 174
F. Pozostałe przychody	4 022	4 341
G. Pozostałe koszty	3 711	3 860
H. Zysk/strata z działalności operacyjnej (C-D-E+F-G)	9 635	6 321
I. Przychody finansowe	750	3 395
J. Koszty finansowe	3 029	3 072
K. Zysk/strata brutto (H+I-J)	7 356	6 644
L. Podatek dochodowy	1 577	1 326
M. Zysk/strata netto z działalności gospodarczej (K-L)	5 779	5 318
N. Zysk/strata za rok obrotowy na działalności zaniechanej	-	-
O. Zysk/strata netto za rok obrotowy (M+N)	5 779	5 318
Przypadający/a na:		
Akcjonariuszy jednostki dominującej	5 804	5 348
Udziały mniejszości	(25)	(30)

3. Śródroczne skonsolidowane sprawozdanie z całkowitych dochodów

	Za okres	
	do 31.03.2012r.	do 31.03.2011r.
Zysk (strata) netto za okres	5 779	5 318
Inne całkowite dochody:		
Skutki wyceny instrumentów zabezpieczających przepływy pieniężne	3 223	9 069
Inne	-	-
Podatek dochodowy dot. innych całkowitych dochodów	(612)	(1 723)
Inne całkowite dochody netto	2 610	7 346
Całkowity dochód	8 389	12 664

4. Śródroczne skonsolidowane zestawienie zmian w kapitale za I kwartał 2012

	Przypadający na akcjonariuszy jednostki dominującej						Razem	Udziały nie dające kontroli	Kapitał własny ogółem
	Kapitał podstawowy	Akcje własne	Kapitały rezerwowe i zapasowe	Pozostałe Kapitały	Dywidenda	Zyski zatrzymane			
Saldo na dzień 01.01.2012 roku	7 145	-	213 741	6 869	-	33 233	260 989	2 972	263 961
- emisja akcji serii B	-	-	230	-	-	-	230	-	230
- zysk/strata za rok obrotowy	-	-	-	-	-	5 779	5 779	(25)	5 753
- inne całkowite dochody netto	-	-	1	2 610	-	-	2 611	-	2 611
Korekty konsolidacyjne	-	-	-	-	-	192	192	-	192
Saldo na dzień 31.03.2012 roku	7 145	-	213 972	9 480	-	39 204	269 801	2 947	272 748

5. Skonsolidowane zestawienie zmian w kapitale za 12 miesięcy 2011

	Przypadający na akcjonariuszy jednostki dominującej						Razem	Udziały nie dające kontroli	Kapitał własny ogółem
	Kapitał podstawowy	Akcje własne	Kapitały rezerwowe i zapasowe	Pozostałe Kapitały	Dywidenda	Zyski zatrzymane			
Saldo na dzień 01.01.2011 roku	7 156	(1 399)	182 736	(16 995)	-	37 692	209 190	3 147	212 337
- wykup akcji własnych	(35)	1 399	(1 364)	-	-	-	-	-	-
- emisja akcji serii B	24	-	1 211	-	-	-	1 235	-	1 235
- wycena programu motywacyjnego	-	-	641	-	-	-	641	-	641
- podział wyniku za poprzedni rok obrotowy / pokrycie straty	-	-	30 516	-	10 102	(40 618)	(10 102)	-	(10 102)
- zysk/strata za rok obrotowy	-	-	-	-	-	35 986	35 986	(175)	35 811
- inne całkowite dochody netto	-	-	-	23 864	-	-	23 864	-	23 864
Korekty konsolidacyjne	-	-	-	-	-	173	173	-	173
Saldo na dzień 31.12.2011 roku	7 145	0	213 741	6 869	-	33 233	260 988	2 972	263 960

6. Śródroczne skonsolidowane zestawienie zmian w kapitale za I kwartał 2011

	Przypadający na akcjonariuszy jednostki dominującej							
	Kapitał podstawowy	Akcje własne	Kapitały rezerwowe i zapasowe	Pozostałe Kapitały	Zyski zatrzymane	Razem	Udziały nie dające kontroli	Kapitał własny ogółem
Saldo na dzień 01.01.2011 roku	7 156	(1 399)	182 735	(16 995)	37 692	209 189	3 147	212 336
- podział wyniku za poprzedni rok obrotowy / pokrycie straty	-	-	-	-	-	-	-	-
- zysk/strata za rok obrotowy	-	-	--	-	5 317	5 317	(30)	5 285
- inne całkowite dochody netto	-	-	-	7 346	-	7 346	-	7 346
Korekty konsolidacyjne	-	-	--	-	35	35	-	38
Saldo na dzień 31.03.2011 roku	7 156	(1 399)	182 735	(9 649)	43 045	221 887	3 117	225 005

7. Śródroczny skonsolidowany rachunek przepływu środków pieniężnych (metoda pośrednia)

Tytuł	do 31.03.2012r.	do 31.03.2011r
Przepływy środków pieniężnych z działalności operacyjnej		
Zysk/strata brutto akcjonariuszy	7 356	6 644
Korekty o pozycje:	(10 574)	(27 840)
Amortyzacja środków trwałych	2 664	2 373
Zyski/straty z tytułu różnic kursowych	(289)	-
Koszty i przychody z tytułu odsetek	(74)	(128)
Zysk/strata z tytułu działalności inwestycyjnej	(104)	-
Zmiana stanu rezerw	1 377	1 721
Zmiana stanu zapasów	(14 590)	(22 683)
Zmiana stanu należności i rozliczeń międzyokresowych czynnych	1 756	(9 662)
Zmiana stanu zobowiązań i rozliczeń międzyokresowych biernych	(294)	1 786
Zapłacony podatek dochodowy	(1 390)	(940)
Inne korekty	370	(307)
Przepływy środków pieniężnych netto z działalności operacyjnej	(3 218)	(21 196)
Przepływy środków pieniężnych z działalności inwestycyjnej		
Wpływy ze sprzedaży środków trwałych i wartości niematerialnych	104	-
Wpływy ze sprzedaży aktywów finansowych	-	-
Wpływy z tytułu odsetek	125	168
Spłaty udzielonych pożyczek	-	600
Wydatki na nabycie rzeczowych aktywów trwałych	(5 826)	(1 139)
Wydatki netto na nabycie aktywów finansowych	-	-
Udzielone pożyczki	-	(600)
Inne	-	-
Przepływy środków pieniężnych netto z działalności inwestycyjnej	(5 597)	(971)
Przepływy środków pieniężnych z działalności finansowej		
Wpływy z tytułu emisji akcji własnych	-	-
Wydatki z tytułu kosztów emisji akcji	-	-
Wpływy z kredytów i pożyczek	3 093	(44)
Spłata kredytów i pożyczek	(971)	(2 860)
Zapłacone odsetki	(38)	(49)
Inne	2 907	(171)
Przepływy środków pieniężnych netto z działalności finansowej	4 991	(3 124)
Zwiększenie/zmniejszenie stanu środków pieniężnych i ekwiwalentów środków pieniężnych	(3 824)	(25 291)
Bilansowa zmiana stanu środków pieniężnych	(3 824)	(25 291)
Środki pieniężne, ekwiwalenty środków pieniężnych oraz kredyty w rachunku bieżącym na początek okresu	24 563	42 830
Zyski/straty z tytułu różnic kursowych dotyczące wyceny środków pieniężnych, ekwiwalentów środków pieniężnych oraz kredytów w rachunku bieżącym	-	-
Środki pieniężne, ekwiwalenty środków pieniężnych oraz kredyty w rachunku bieżącym na koniec okresu	20 739	17 539

Sprawozdanie finansowe jednostkowe Orzeł Biały S.A.

1. Śródroczne jednostkowe sprawozdanie z sytuacji finansowej

AKTYWA	Stan na dzień	
	31.03.2012	31.12.2011
A. Aktywa trwałe (długoterminowe)	78 989	78 667
1. Środki trwałe	55 262	55 453
2. Prawo użytkowania wieczystego gruntów	1 847	1 847
3. Środki trwałe w budowie	10 222	6 513
4. Wartości niematerialne	2 531	2 620
5. Aktywa finansowe	6 394	6 608
6. Aktywa z tytułu odroczonego podatku dochodowego	2 733	5 626
7. Należności i rozliczenia międzyokresowe	-	-
B. Aktywa obrotowe (krótkoterminowe)	234 953	237 312
1. Zapasy	142 822	128 506
2. Należności i rozliczenia międzyokresowe	61 600	62 428
3. Udzielone pożyczki	1 378	983
4. Środki pieniężne i ich ekwiwalenty	19 225	23 184
5. Inne aktywa finansowe	8 747	21 030
6. Aktywa przeznaczone do sprzedaży	1 181	1 181
Aktywa razem	313 942	315 979
PASywa	Stan na dzień	
	31.03.2012	31.12.2011
A. Kapitał własne	271 347	262 668
1. Kapitał podstawowy	7 145	7 145
2. Kapitały rezerwowe i zapasowe	213 171	212 940
3. Kapitał rezerwowy z aktualizacji wyceny aktywów	9 449	6 838
4. Zysk/strata z lat ubiegłych i roku bieżącego	41 582	35 745
B. Zobowiązania długoterminowe	20 987	17 640
1. Rezerwy	8 696	8 696
2. Rezerwa z tytułu odroczonego podatku dochodowego	2 216	4 552
3. Kredyty bankowe i pożyczki	5 215	2 344
4. Zobowiązania i rozliczenia międzyokresowe	4 860	2 048
C. Zobowiązania krótkoterminowe	21 608	35 671
1. Rezerwy	2 145	1 881
2. Kredyty bankowe i pożyczki	-	766
3. Zobowiązania i rozliczenia międzyokresowe	19 172	33 024
4. Zobowiązania z tytułu podatku dochodowego	291	-
Pasywa razem	313 942	315 979

2. Śródroczny jednostkowy rachunek zysków i strat

Wariant kalkulacyjny	I kwartał od 01.01.2012r. do 31.03.2012r.	I kwartał od 01.01.2011r. do 31.03.2011r.
A. Przychody ze sprzedaży produktów, towarów i materiałów	91 247	77 630
B. Koszty sprzedanych produktów, towarów i materiałów	76 857	68 534
C. Zysk/strata brutto ze sprzedaży (A-B)	14 390	9 097
D. Koszty sprzedaży	766	736
E. Koszty ogólnego zarządu	4 065	3 121
F. Pozostałe przychody	354	678
G. Pozostałe koszty	415	297
H. Zysk/strata z działalności operacyjnej (C-D-E-+F-G)	9 498	5 621
I. Przychody finansowe	803	3 631
J. Koszty finansowe	2 908	3 191
K. Zysk/strata brutto (H+I-J)	7 393	6 062
L. Podatek dochodowy	1 556	1 164
M. Zysk/strata netto z działalności gospodarczej (K-L)	1 611	4 898
N. Zysk/strata za rok obrotowy na działalności zaniechanej	(55)	-
O. Zysk/strata netto za rok obrotowy (M+N)	5 837	4 898

3. Śródroczne jednostkowe sprawozdanie z całkowitych dochodów

	Za okres	
	I kwartał od 01.01.2012r. do 31.03.2012r.	I kwartał od 01.01.2011r. do 31.03.2011r.
Zysk (strata) netto za okres	5 837	4 898
Inne całkowite dochody:		
Skutki wyceny instrumentów zabezpieczających przepływy pieniężne	3 223	9 069
Inne	-	-
Podatek dochodowy dot. innych całkowitych dochodów	(612)	(1 723)
Inne całkowite dochody netto	2 610	7 346
Całkowity dochód	8 448	12 244

4. Śródroczne jednostkowe zestawienie zmian w kapitale za I kwartał 2012

	Przypadający na akcjonariuszy jednostki dominującej						
	Kapitał podstawowy	Akcje własne	Kapitały rezerwowe i zapasowe	Pozostałe Kapitały	Dywidenda	Zyski zatrzymane	Razem
Saldo na dzień 01.01.2011 roku	7 145	-	212 940	6 838	-	35 745	262 668
- emisja akcji serii B	-	-	231	-	-	-	231
- podział wyniku za poprzedni rok obrotowy / pokrycie straty	-	-	-	-	-	-	-
- zysk/strata za rok obrotowy	-	-	-	-	-	5 837	5 837
- inne całkowite dochody netto	-	-	-	2 610	-	-	2 610
Saldo na dzień 31.03.2012 roku	7 145	-	213 171	9 449		41 582	271 347

5. Jednostkowe zestawienie zmian w kapitale za okres 12 miesięcy 2011

	Przypadający na akcjonariuszy jednostki dominującej						
	Kapitał podstawowy	Akcje własne	Kapitały rezerwowe i zapasowe	Pozostałe Kapitały	Dywidendy	Zyski zatrzymane	Razem
Saldo na dzień 01.01.2011 roku	7 156	(1 399)	182 140	(17 023)	-	40 412	211 286
- wykup akcji własnych	(35)	1 399	(1 364)	-	-	-	-
- emisja akcji serii E	24	-	1 212	-	-	-	1 236
- wycena programu motywacyjnego	-	-	641	-	-	-	641
- podział wyniku za poprzedni rok obrotowy / pokrycie straty	-	-	30 310	-	10 102	(40 412)	(10 102)
- zysk/strata za rok obrotowy	-	-	-	-	-	35 745	35 745
- inne całkowite dochody netto	-	-	-	23 861	-	-	23 861
Saldo na dzień 31.12.2011 roku	7 145	-	212 940	6 838		35 745	262 668

6. Śródroczne jednostkowe zestawienie zmian w kapitale za I kwartał 2011

	Przypadający na akcjonariuszy jednostki dominującej					Razem
	Kapitał podstawowy	Akcje własne	Kapitały rezerwowe i zapasowe	Pozostałe Kapitały	Zyski zatrzymane	
Saldo na dzień 01.01.2011 roku	7 156	(1 399)	182 140	(17 023)	40 412	211 286
- wykup akcji własnych	-	-	-	-	-	-
- podział wyniku za poprzedni rok obrotowy / pokrycie straty	-	-	-	-	-	-
- zysk/strata za rok obrotowy	-	-	-	-	4 898	4 898
- inne całkowite dochody netto	-	-	-	7 346	-	7 346
Saldo na dzień 31.03.2011 roku	7 156	(1 399)	182 140	(9 677)	45 310	223 531

7. Śródroczny jednostkowy rachunek przepływu środków pieniężnych (metoda pośrednia)

Tytuł	od 01.01.2012r. do 31.03.2012r.	od 01.01.2011r. do 31.03.2011r.
Przepływy środków pieniężnych z działalności operacyjnej		
Zysk/strata brutto akcjonariuszy	7 393	6 062
Korekty o pozycje:	(10 843)	(21 121)
Amortyzacja środków trwałych	2 417	2 152
Zyski/straty z tytułu różnic kursowych	(289)	-
Koszty i przychody z tytułu odsetek	(150)	(213)
Zysk/strata z tytułu działalności inwestycyjnej	(104)	-
Zmiana stanu rezerw	263	192
Zmiana stanu zapasów	(14 316)	(22 326)
Zmiana stanu należności i rozliczeń międzyokresowych czynnych	634	(3 963)
Zmiana stanu zobowiązań i rozliczeń międzyokresowych biernych	1 664	4 066
Zapłacony podatek dochodowy	(1 157)	(692)
Inne korekty	195	(337)
Przepływy środków pieniężnych netto z działalności operacyjnej	(3 450)	(15 059)
Przepływy środków pieniężnych z działalności inwestycyjnej		
Wpływy ze sprzedaży środków trwałych i wartości niematerialnych	104	-
Wpływy ze sprzedaży aktywów finansowych	-	-
Wpływy z tytułu odsetek	180	254
Spląty udzielonych pożyczek	219	9
Wydatki na nabycie rzeczowych aktywów trwałych	(5 648)	(896)
Wydatki netto na nabycie aktywów finansowych	-	-
Udzielone pożyczki	(400)	(4 100)
Inne	-	-
Przepływy środków pieniężnych netto z działalności inwestycyjnej	(5 545)	(4 733)
Przepływy środków pieniężnych z działalności finansowej		
Wpływy z tytułu emisji akcji własnych	-	-
Wydatki z tytułu kosztów emisji akcji	-	-
Wpływy z kredytów i pożyczek	2 871	-
Splata kredytów i pożyczek	(766)	(2 650)
Zapłacone odsetki	(16)	(42)
Inne	2 946	(64)
Przepływy środków pieniężnych netto z działalności finansowej	5 035	(2 756)
Zwiększenie/zmniejszenie stanu środków pieniężnych i ekwiwalentów środków pieniężnych	(3 960)	(22 458)
Bilansowa zmiana stanu środków pieniężnych	(3 960)	(22 548)
Środki pieniężne, ekwiwalenty środków pieniężnych oraz kredyty w rachunku bieżącym na początek okresu	23 184	38 064
Zyski/straty z tytułu różnic kursowych dotyczące wyceny środków pieniężnych, ekwiwalentów środków pieniężnych oraz kredytów w rachunku bieżącym	-	-
Środki pieniężne, ekwiwalenty środków pieniężnych oraz kredyty w rachunku bieżącym na koniec okresu	19 224	15 516

C. DANE OBJAŚNIAJĄCE

C.1. Zasady przyjęte przy sporządzaniu raportu za I kwartał 2012 roku.

Podstawowe zasady rachunkowości i metody obliczeniowe stosowane przez Grupę Kapitałową Orzeł Biały (dalej również: „Grupa Kapitałowa”, „Grupa”) przy sporządzaniu niniejszego sprawozdania nie uległy zmianie w stosunku do zasad szczegółowo opisanych w opublikowanym w dniu 07.03.2012 roku skonsolidowanym sprawozdaniu finansowym Grupy Kapitałowej Orzeł Biały za rok 2011 z wyjątkiem zmiany z dniem 1.01.2012 roku zasad rachunkowości w zakresie stosowanych kursów do operacji gospodarczych wyrażonych w walutach obcych, które to zmiany Emitent opisał powyżej w Oświadczeniu o stosowanych zasadach rachunkowości.

C.2. Sezonowość lub cykliczność działalności w okresie I kwartału 2012 roku.

W okresie I kwartału 2012 roku w Grupie Kapitałowej Orzeł Biały nie wystąpiła sezonowość i cykliczność działalności.

C.3. Rodzaj oraz kwoty pozycji wpływających na aktywa, pasywa, kapitał, wynik finansowy netto lub przepływy środków pieniężnych, które są niezwykle ze względu na ich rodzaj, wielkość lub wywierany wpływ.

Na koniec I kwartału 2012r. wycena otwartych pozycji zabezpieczających ceny ołowiu była dodatnia stąd znaczny spadek zobowiązań krótkoterminowych w okresie sprawozdawczym. Wpływ operacji zabezpieczających ceny ołowiu na poszczególne pozycje bilansu i rachunku wyników opisany jest w pkt. D12 niniejszego sprawozdania. Poza tym nie wystąpiły inne pozycje znacząco wpływające na aktywa, pasywa, kapitał, wynik finansowy netto lub przepływy środków pieniężnych, które są niezwykle ze względu na ich rodzaj, wielkość lub wywierany wpływ.

C.4. Rodzaj oraz kwoty zmian wartości szacunkowych kwot, które były podawane w poprzednich okresach bieżącego roku obrotowego lub zmiany wartości szacunkowych podawanych w poprzednich latach obrotowych, jeśli wywierają one istotny wpływ na bieżący okres kwartalny.

Przy ustalaniu skonsolidowanego wyniku finansowego za I kwartał 2012 roku uwzględniono następujące istotne zdarzenia:

Rezerwy i odpisy aktualizujące:

Narastająco od początku roku nastąpił wzrost rezerw krótkoterminowych w kwocie 1377 tys. zł, na który wpłynęło głównie:

- utworzenie rezerw na premie i inne zobowiązania 1274 tys. zł
- rozwiązanie rezerw na świadczenia pracownicze 55 tys. zł
- rozwiązanie rezerw na premie i inne zobowiązania 104 tys. zł

Zmiany pozostałych rezerw i odpisów aktualizujących nie wpłynęły istotnie na wynik bieżącego okresu.

Odroczony podatek dochodowy

Wynikiem różnic pomiędzy wartością bilansową i podatkową pozycji bilansu jest zmiana szacunku wartości aktywów i rezerw z tytułu odroczonego podatku dochodowego.

Narastająco od początku roku nastąpił spadek aktywa podatkowego w kwocie 2328 tys. zł, z czego rozliczono na:

- zwiększenie wyniku finansowego 618 tys. zł
- zmniejszenie kapitału z aktualizacji wyceny 2946 tys. zł

Narastająco od początku roku nastąpił wzrost rezerw z tyt. odroczonego podatku dochodowego w kwocie 2674 tys. zł, z czego rozliczono na:

- zwiększenie kapitału z aktualizacji wyceny 2334 tys. zł
- zmniejszenie wyniku finansowego 340 tys. zł

C.5. Emisje, wykup i spłaty dłużnych i kapitałowych papierów wartościowych.

W okresie sprawozdawczym według wiedzy Emitenta Grupa Kapitałowa Orzeł Biały nie dokonywała emisji, wykupu i spłaty dłużnych oraz kapitałowych papierów wartościowych.

W nawiązaniu do Uchwały nr 26 Zwyczajnego Walnego Zgromadzenia Spółki z dnia 17 czerwca 2011 roku w przedmiocie podwyższenia kapitału zakładowego Spółki w drodze subskrypcji prywatnej akcji zwykłych na okaziciela serii E, w okresie sprawozdawczym miały miejsce następujące zdarzenia:

W dniu 2.01.2012r Emitent powziął informację, iż Postanowieniem Sądu Rejonowego Katowice – Wschód, Wydział VIII Gospodarczy Krajowego Rejestru Sądowego z dnia 13.12.2011r., zarejestrowano podwyższenie kapitału zakładowego spółki Orzeł Biały S.A. z kwoty 7 120 769,47 zł do kwoty 7 145 150,47 zł, to jest o kwotę 24 381,00 zł, w wyniku subskrypcji prywatnej 56 700 akcji serii E o wartości nominalnej 0,43 zł każda. Informację na ten temat Spółka przekazała raportem bieżącym nr 1/2012 z dnia 2.01.2012r.

W dniu 30.03.2012 roku Emitent otrzymał Uchwałę Zarządu Krajowego Depozytu Papierów Wartościowych S.A. z dnia 30.03.2012r., na podstawie której Zarząd Krajowego Depozytu Papierów Wartościowych postanowił warunkowo zarejestrować w Krajowym Depozycie Papierów Wartościowych 56.700 akcji zwykłych na okaziciela serii E Spółki Orzeł Biały S.A. o wartości nominalnej 0,43 zł każda oraz oznaczyć je kodem PLORZBL00013, pod warunkiem podjęcia decyzji przez Spółkę prowadzącą rynek regulowany o wprowadzeniu tych akcji do obrotu na tym samym rynku regulowanym, na który wprowadzone zostały inne akcje spółki Orzeł Biały S.A. oznaczone kodem PLORZBL00013.

Szczegółowe informacje na powyższy temat Emitent przekazał raportem bieżącym nr 14/2012 z dnia 30.03.2012r.

Po okresie sprawozdawczym w dniu 10.04.2012 roku Emitent powziął informację, iż w dniu 5.04.2012 roku Zarząd Giełdy Papierów Wartościowych w Warszawie S.A. podjął Uchwałę nr 328/2012 na podstawie której 56.700 akcji zwykłych na okaziciela serii E Spółki Orzeł Biały S.A. o wartości nominalnej 0,43 zł zostało dopuszczonych do obrotu giełdowego na rynku podstawowym. Zarząd Giełdy postanowił także wprowadzić niniejsze akcje z dniem 12.04.2012 roku w trybie zwykłym do obrotu giełdowego na rynku podstawowym pod warunkiem dokonania przez Krajowy Depozyt Papierów Wartościowych S.A. w dniu 12.04.2012 roku rejestracji tych akcji i oznaczenia ich kodem PLORZBL00013. Następnego dnia tj. 11.04.2012 roku Spółka otrzymała Komunikat Działu Operacyjnego Krajowego Depozytu Papierów Wartościowych S.A., w którym poinformowano, iż na podstawie Uchwały Zarządu KDPW S.A. w dniu 12.04.2012 roku w Krajowym Depozycie nastąpi rejestracja 56.700 akcji Orzeł Biały S.A. o kodzie ISIN PLORZBL00013. Informację na powyższy temat Emitent przekazał raportami bieżącymi nr 16/2012 w dniu 10.04.2012r. oraz raportem nr 17/2012 z dnia 11.04.2012r.

W dniu 12.04.2012 roku Emitent otrzymał informację z Giełdy Papierów Wartościowych w Warszawie S.A., iż od sesji w dniu 12.04.2012 roku w obrocie giełdowych notowanych będzie łącznie: 16.616.629 sztuk akcji spółki Orzeł Biały S.A. o kodzie PLORZBL00013. Emitent o powyższym poinformował raportem bieżącym nr 18/2012 z dnia 12.04.2012r.

C.5.1 Wykorzystanie środków pieniężnych pozyskanych z emisji – realizacja celów emisyjnych.

Środki pozyskane przez Spółkę z emisji akcji serii B w roku 2007, zostały w 100% rozliczone. Spółka na bieżąco informowała w sprawozdaniach okresowych o wydatkowaniu pozyskanych z emisji środków na realizację celów emisyjnych, o postępie prac w realizacji tych celów oraz o decyzjach Zarządu dotyczących przesunięć pozyskanych środków na inne cele inwestycyjne.

C.5.2 Zawarte umowy związane z realizacją celów emisyjnych w okresie sprawozdawczym Emitenta oraz do dnia publikacji niniejszego raportu.

W okresie sprawozdawczym oraz do dnia publikacji niniejszego sprawozdania nie zawarto nowych umów związanych z realizacją celów emisyjnych.

C.5.3 Postęp prac inwestycyjnych związanych z realizacją celów emisyjnych w okresie sprawozdawczym oraz do dnia publikacji raportu.

W okresie sprawozdawczym w zakresie dwóch celów emisyjnych, które nie zostały zakończone, a które Emitent finansuje ze środków własnych, były podejmowane następujące działania:

- W zakresie trzeciego celu emisyjnego „Inne inwestycje związane z procesem produkcji mające poprawić efektywność działania Emitenta i zmniejszyć jego oddziaływanie na środowisko naturalne”:

- modernizacja układu odciągowego gazów technologicznych – zadanie włączono w zakres realizacji projektu „Utworzenie Ośrodka Badawczo Rozwojowego modelowania i optymalizacji, procesów technologicznych stopów metali nieżelaznych.” Planowany termin zakończenia zadania to III kwartał 2012 roku.

- budowa instalacji do segregacji odpadów technologicznych - kontynuowano prace badawcze związane z zagospodarowaniem żużli pohanicznych oraz budowana jest w ramach realizowanego projektu Budowy Ośrodka Badawczo – Rozwojowego hala do segregacji żużla - planowany termin zakończenia budowy hali to III kwartał 2012 roku.

C.6. Informacje dotyczące wypłaconej lub zadeklarowanej dywidendy.

Zgodnie z przyjętą polityką dywidendową w Spółce na lata 2011-2013, w dniu 7.03.2012 roku, w opublikowanym raporcie rocznym Zarząd Spółki przedstawił propozycję, dotyczącą podziału zysku netto za rok 2011 i wypłatę dywidendy dla akcjonariuszy Spółki w następujący sposób:

1. Kwotę 12 463 tys. zł (tj. 0,75 zł/akcję) - wypłatę dywidendy,
2. Kwotę 23 282 tys. zł - podwyższenie kapitału zapasowego.

Informację na ten temat Spółka opublikowała w raporcie bieżącym nr 5/2012 z dnia 7.03.2012 r. oraz w raporcie nr 5/2012/k z dnia 9.03.2012.

W dniu 30.03.2012 roku Rada Nadzorcza pozytywnie zaopiniowała projekt wniosku Zarządu Spółki skierowany do Walnego Zgromadzenia, dotyczący podziału zysku netto za rok 2011 i wypłatę dywidendy dla akcjonariuszy Spółki. Informację na ten temat Spółka opublikowała w raporcie bieżącym nr 11/2012 z dnia 30.03.2012r.

W dniu 27.04.2012 roku Zwyczajne Walne Zgromadzenie Spółki Orzeł Biały S.A. Uchwałą nr 4 uchwaliło przeznaczenie części zysku netto za rok 2011 na wypłatę dywidendy akcjonariuszom w wysokości 12.462.471,75 zł (tj. 0,75 zł na jedną akcję). Liczba akcji objętych dywidendą to 16.616.629 akcji zwykłych na okaziciela.

Zwyczajne Walne Zgromadzenie wskazało 28 maja 2012 roku jako datę ustalenia prawa do dywidendy oraz 14 czerwca 2012 roku jako termin wypłaty dywidendy. Informację na ten temat Emitent przekazał raportem bieżącym nr 20/2012 z dnia 27.04.2012

C.7.Przychody i wyniki przypadające na poszczególne segmenty działalności lub segmenty geograficzne.

Grupa Kapitałowa działa w jednym głównym segmencie sprawozdawczym obejmującym produkcję oraz sprzedaż ołowiu i stopów ołowiu. Segment ten stanowi strategiczny przedmiot działalności, pozostała działalność nie jest znacząca. Jeden segment identyfikuje się w codziennej ewidencji i raportach wykorzystywanych na wewnętrzne potrzeby spółki. Spółka nie objęła obowiązkiem sprawozdawczym odrębnych segmentów działalności.

C.8.Istotne zdarzenia następujące po zakończeniu I kwartału 2012 roku, nieujęte w sprawozdaniu za dany okres, a mogące w znaczący sposób wpłynąć na przyszłe wyniki finansowe Grupy Kapitałowej Emitenta.

Po okresie sprawozdawczym nie miały miejsca istotne zdarzenia mogące w znaczący sposób wpłynąć na przyszłe wyniki Grupy Kapitałowej Orzeł Biały.

C.9.Zmiany zobowiązań warunkowych lub aktywów warunkowych, które nastąpiły od czasu zakończenia roku obrotowego.

Pozycje pozabilansowe:

Tytuł	31.03.2012	31.12.2011
Poręczenia kredytów	1 100 tys. zł	1 100 tys. zł
Linia gwarancyjna (22.06.11)	450 tys. zł	450 tys. zł

W okresie sprawozdawczym jednostka dominująca posiadała gwarancję do wys. 450 tys. zł na podstawie umowy z BNP Paribas Bank Polska S.A. z dn. 22.06.2011r.

Ponadto na koniec okresu sprawozdawczego spółka dominująca udzielała poręczeń na rzecz jednostek zależnych:

- Ekobat „Orzeł Biały” Sp. z o.o. do kwoty 800 000 zł tytułem zabezpieczenia umowy kredytu w rachunku bieżącym,
- Pumech Orzeł Sp. z o.o. do kwoty 300 000 zł tytułem zabezpieczenia umowy kredytu nieodnawialnego na finansowanie działalności bieżącej

W okresie sprawozdawczym Spółka nie uzyskała żadnych poręczeń od innych podmiotów.

D. POZOSTAŁE INFORMACJE DODATKOWE DO SPRAWOZDANIA KWARTALNEGO (§87ust. 7 pkt. 2-11) – I KWARTAŁ 2012r.

Wszystkie zaprezentowane spółki wchodzące w skład Grupy Kapitałowej Orzeł Biały zostały ujęte w skonsolidowanym sprawozdaniu finansowym i podlegają konsolidacji metodą pełną.

W skład Grupy Kapitałowej Orzeł Biały wchodzi następujące spółki zależne:

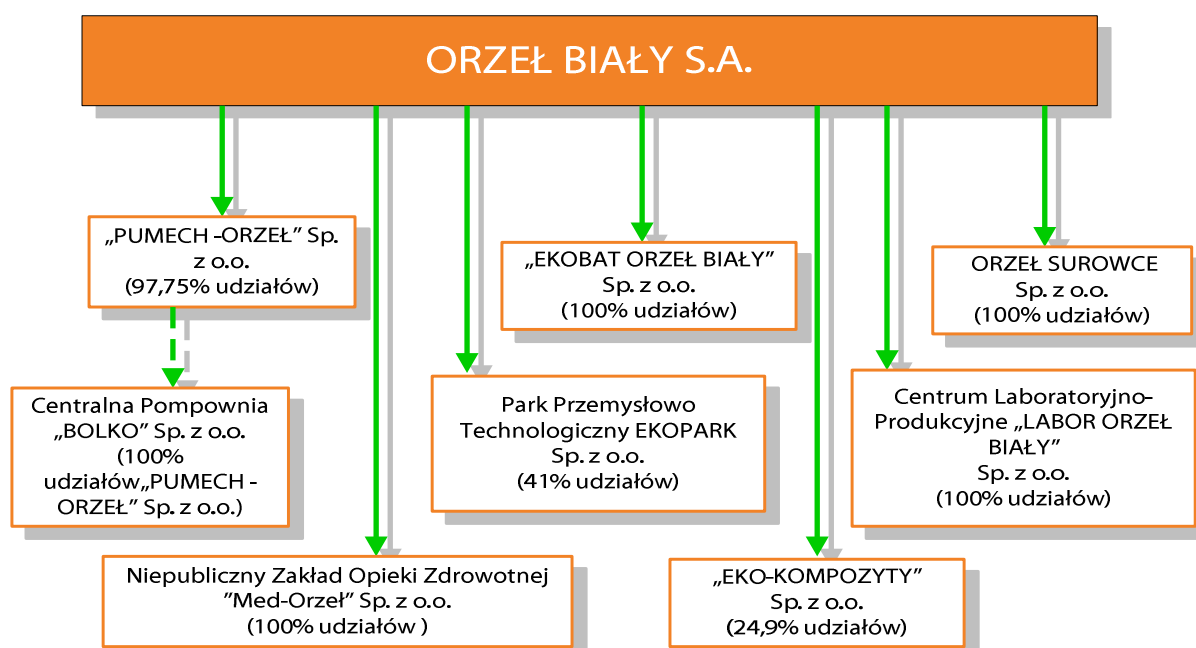
- **Pumech – Orzeł sp. z o.o.** z siedzibą w Bytomiu, w której Orzeł Biały S.A. posiada 97,75% udziałów. Spółka ta zajmuje się prowadzeniem usług serwisowych dla Spółki w Wydziałach Przerobu Żłomu Akumulatorowego i Hutniczym oraz wykonywaniem remontów urządzeń objętych zakresem usług serwisowych. W podstawowym zakresie działalności spółki jest produkcja konstrukcji stalowych oraz urządzeń i maszyn przemysłowych. Odnowiony i rozszerzony park maszyn i urządzeń daje możliwość podniesienia jakości usług, ilości przerobu oraz pozyskiwania bardziej wymagających klientów zewnętrznych. Spółka Pumech – Orzeł sp. z o.o. w Grupie Kapitałowej Orzeł Biały jest od 2001 roku.
- **Centralna Pompownia Bolko sp. z o.o.** z siedzibą w Bytomiu, w której Pumech – Orzeł sp. z o.o. posiada 100% udziałów prowadzi prace odwadniające w wyrobiskach po zlikwidowanych kopalniach rud cynku i ołowiu w rejonie tzw. „Niecki Bytomskiej” wraz z oczyszczaniem i zrzutem wód. Działania te zabezpieczają przed zatopieniem wyrobiska zakładów górniczych eksploatujących w niższych pokładach węgla kamiennego. Zabezpieczają również przed zalaniem niżej położone tereny miasta Bytomia i Piekar Śląskich. Działalność spółki jest finansowana z dotacji z budżetu państwa. Spółka ta w Grupie Kapitałowej Orzeł Biały jest od 2003 roku.
- **Ekobat Orzeł Biały sp. z o.o.** z siedzibą w Bytomiu, w której Orzeł Biały S.A. posiada 100% udziałów. Głównym przedmiotem działalności spółki jest recykling tworzyw sztucznych, głównie polipropylenu pochodzącego z przerobu zużytych obudów akumulatorów ołowiowych. Od 2008 roku spółka produkuje także wyroby gotowe z tworzyw sztucznych doprowadzając w ten sposób recykling do samego końca. Spółka prowadzi ciągłe prace nad optymalną ilością i strukturą asortymentową wyrobów mających na celu poprawę rentowności ich produkcji. Spółka ta w Grupie Kapitałowej jest od 2002 roku.
- **Centrum Laboratoryjno-Produkcyjne Labor Orzeł Biały sp. z o.o.** z siedzibą w Bytomiu, w której Orzeł Biały S.A. posiada 100% udziałów. Spółka świadczy usługi w zakresie laboratoryjnych analiz chemicznych, badania środowiska pracy oraz produkcji i sprzedaży masek, półmasek i filtrów. Spółka ta w Grupie Kapitałowej jest od 1999 roku.
- **Niepubliczny Zakład Opieki Zdrowotnej Med-Orzeł sp. z o.o.** z siedzibą w Piekarach Śląskich, w której Orzeł Biały S.A. posiada 100% udziałów w kapitale zakładowym. Spółka ta świadczy usługi głównie dla lokalnej ludności Piekar Śląskich, zajmuje się także ciągłą kontrolą stanu zdrowia pracowników Grupy Kapitałowej i przeciwdziałaniem powstawaniu chorób zawodowych związanych z pracą w szkodliwych warunkach (profilaktyka). Spółka ta w Grupie Kapitałowej jest od 2006 roku.
- **Park Przemysłowo Technologiczny EkoPark w Piekarach Śląskich sp. z o.o. (PPT EkoPark)** z siedzibą w Piekarach Śląskich, w której Orzeł Biały S.A. posiada 41,00% udziałów w kapitale zakładowym. PPT EkoPark prowadzi działalność na zasadach non profit. Spółka realizuje zadania restrukturyzacji lokalnego przemysłu oraz pozyskiwania inwestorów lokujących swoją

działalność na terenach poprzemysłowych objętych obszarem PPT EkoParku, poddanych uprzednio procesom rewitalizacji. Istotnym z punktu widzenia strategii rozwoju spółki jest osiągnięcie dwóch grup celów:

- gospodarczych, związanych z profilem PPT EkoParku (Centrum Technologii Środowiskowych),
 - społecznych, jako efektu aktywizacji działalności gospodarczej na terenach poprzemysłowych.
- Celem działalności spółki jest wzrost wartości kapitału PPT EkoPark poprzez przygotowanie i oferowanie terenów inwestycyjnych z infrastrukturą wraz ze zintegrowanym pakietem usług wspierających inwestycje i prowadzenie biznesu. Spółka jest w Grupie Kapitałowej od 2007 roku.

- **Orzeł Surowce sp. z o.o.** z siedzibą w Bytomiu, w której Orzeł Biały S.A. posiada 100% udziałów. Spółka głównie zajmuje się organizacją skupu podstawowych surowców i materiałów do produkcji ołowiu. Spółka prowadzi skup i sprzedaż złomu zużytych akumulatorów kwasowo ołowiowych oraz świadczy usługi dla Spółki Orzeł Biały S.A. w zakresie zaopatrzenia materiałów i towarów. Organizuje zakupy między innymi materiałów remontowych, eksploatacyjnych do maszyn i urządzeń, i wszystkich innych zleczanych przez Orzeł Biały S.A. Ponadto Orzeł Surowce zarządza pojemnikami do składowania i transportu złomu zużytych akumulatorów. Spółka ta w Grupie Kapitałowej jest od sierpnia 2009r.
- **Eko – Kompozyty sp. z o.o.** z siedzibą w Bytomiu, w której Orzeł Biały S.A. posiada 24,9% udziałów, jest spółką celową w ramach, której planowane jest wdrożenie innowacyjnych technologii recyklingowych, na realizację, których Spółka czyni starania w celu pozyskania funduszy. Spółka ta w Grupie Kapitałowej jest od maja 2011 roku.

SCHEMAT ORGANIZACYJNY GRUPY KAPITAŁOWEJ ORZEŁ BIAŁY na dzień 31.03.2012r. oraz na dzień publikacji niniejszego raportu.



D.2. Wskazanie skutków zmian w strukturze Spółki, w tym w wyniku połączenia jednostek gospodarczych, przejęcia lub sprzedaży jednostek Grupy Kapitałowej Emitenta, inwestycji długoterminowych, podziału, restrukturyzacji i zaniechania działalności.

W okresie sprawozdawczym w dniu 24.01.2012r. Spółka Eko-Kompozyty sp. z o.o. uzyskała Postanowienie Sądu Rejonowego Katowice-Wschód w Katowicach Wydział VIII Gospodarczy, na mocy którego zarejestrowano zmiany udziałowe w kapitale zakładowym Spółki Eko-Kompozyty sp. z o.o. z dnia 30.12.2011 roku. W dniu 30.12.2011 r. na mocy umowy sprzedaży udziałów Spółka X4M sp. z o.o. nabyła 751 udziałów w kapitale zakładowym Spółki Eko-Kompozyty sp. z o.o. Pozostałe udziały w kapitale zakładowym tej spółki, tj. 249 udziałów posiada Orzeł Biały S.A., co stanowi 24,9 % w kapitale zakładowym Spółki Eko-Kompozyty sp. z o.o.

Ponadto od publikacji sprawozdania rocznego za rok 2011 z dnia 7.03.2012 roku., w okresie sprawozdawczym oraz do dnia publikacji niniejszego raportu nie miały miejsca, według wiedzy Emitenta, inne zmiany w strukturze Spółki, w tym w wyniku połączenia jednostek gospodarczych, przejęcia lub sprzedaży jednostek Grupy Kapitałowej Emitenta, inwestycji długoterminowych, podziału, restrukturyzacji i zaniechania działalności.

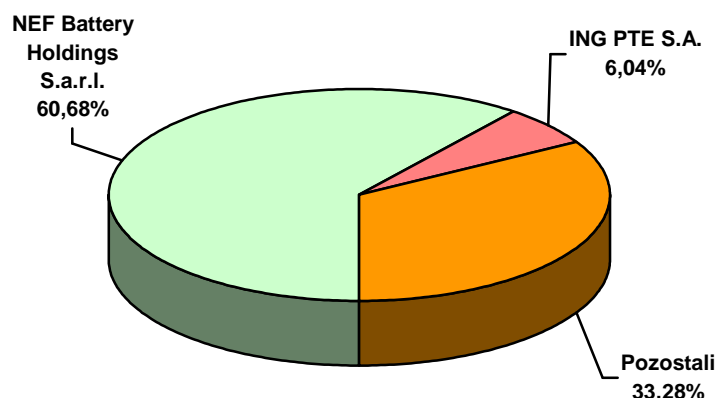
D.3. Stanowisko Zarządu odnośnie możliwości zrealizowania wcześniej publikowanych prognoz wyników na dany rok w świetle wyników zaprezentowanych w raporcie kwartalnym w stosunku do wyników prognozowanych.

Zarząd Orzeł Biały S.A. do dnia ukazania się niniejszego sprawozdania nie publikował prognoz wyników finansowych na 2012r.

D.4. Wskazanie akcjonariuszy posiadających bezpośrednio lub pośrednio przez podmioty zależne, co najmniej 5% ogólnej liczby głosów na walnym zgromadzeniu Emitenta.

AKCJONARIUSZE SPÓŁKI Orzeł Biały S.A. posiadający co najmniej 5% w ogólnej liczbie głosów na dzień 31.03.2012r.

Nazwa Akcjonariusza	Liczba akcji	Udział w kapitale zakładowym (%)	Liczba głosów na WZ	Udział w ogólnej liczbie głosów na WZ (%)
NEF Battery Holdings S.a r.l	10.082.388	60,68	10.082.388	60,68
ING PTE S.A.	1.004.347	6,04	1.004. 347	6,04



Wskazanie zmian wśród akcjonariuszy posiadających bezpośrednio lub pośrednio przez podmioty zależne, co najmniej 5% ogólnej liczby głosów na walnym zgromadzeniu Emitenta w okresie sprawozdawczym oraz do dnia publikacji niniejszego raportu.

W dniu 3.04.2012 roku Emitent otrzymał zawiadomienie od Powszechnego Towarzystwa Emerytalnego PZU S.A., występującego w imieniu Otwartego Funduszu Emerytalnego PZU „Złota Jesień” (OFE) oraz Dobrowolnego Funduszu Emerytalnego PZU (DFE), o przekroczeniu progu 5% głosów na Walnym Zgromadzeniu Akcjonariuszy (WZA) Spółki Orzeł Biały S.A.

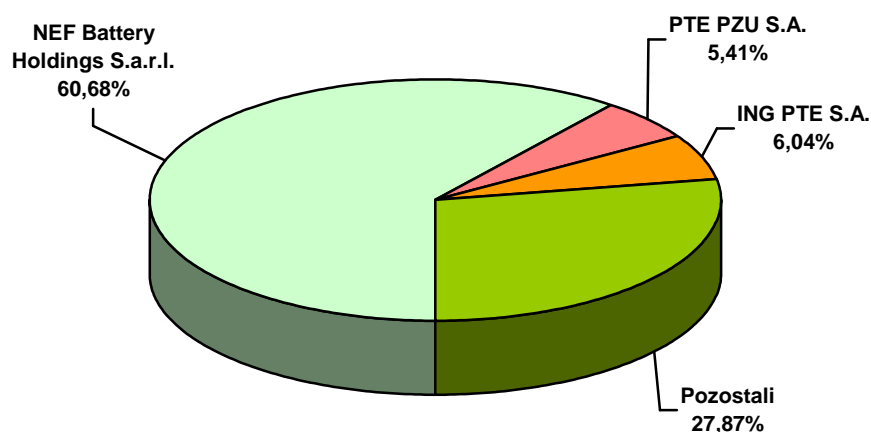
Fundusz OFE posiadał, przed zawiadomieniem 821 377 akcji Spółki Orzeł Biały S.A., co stanowiło 4,94% udziału w kapitale zakładowym, uprawniało do 821 377 głosów na Walnym Zgromadzeniu i stanowiło 4,94% głosów w ogólnej liczbie głosów Orzeł Biały S.A.

W dniu 3.04.2012 roku Fundusz OFE poinformował, że posiada 899 946 akcji Spółki Orzeł Biały S.A., co stanowi 5,41% udziału w kapitale zakładowym, uprawnia do 899 946 głosów na Walnym Zgromadzeniu i stanowi 5,41% głosów w ogólnej liczbie głosów Orzeł Biały S.A. Fundusze OFE i DFE łącznie posiadały, przed zawiadomieniem 821 655 akcji Spółki Orzeł Biały S.A., co stanowiło 4,94% udziału w kapitale zakładowym, uprawniało do 821 655 głosów na Walnym Zgromadzeniu i stanowiło 4,94% głosów w ogólnej liczbie głosów Orzeł Biały S.A.

W zawiadomieniu poinformowano, iż Fundusze OFE i DFE łącznie posiadają 900 249 akcji Spółki Orzeł Biały S.A., co stanowi 5,41% udziału w kapitale zakładowym, uprawnia do 900 249 głosów na Walnym Zgromadzeniu i stanowi 5,41% głosów w ogólnej liczbie głosów Orzeł Biały S.A. Informację na ten temat Emitent przekazał w raporcie bieżącym nr 15/2012 z dnia 3.04.2012r.

AKCJONARIUSZE SPÓŁKI Orzeł Biały S.A. posiadający co najmniej 5% w ogólnej liczbie głosów na dzień publikacji niniejszego raportu.

Nazwa Akcjonariusza	Liczba akcji	Udział w kapitale zakładowym (%)	Liczba głosów na WZ	Udział w ogólnej liczbie głosów na WZ (%)
NEF Battery Holdings S.a r.l	10.082.388	60,68	10.082.388	60,68
ING PTE S.A.	1.004.347	6,04	1.004. 347	6,04
PTE PZU S.A.	900 249	5,41	900 249	5,41



Poza wyżej opisanymi wydarzeniami od przekazania sprawozdania kwartalnego za III kwartał 2011 roku oraz sprawozdania rocznego za 2011 rok z dnia 7.03.2012r. do dnia publikacji niniejszego raportu według wiedzy Emitenta nie miały miejsca inne zmiany w strukturze własności znaczących pakietów akcji.

D.6. Zestawienie stanu posiadania akcji lub uprawnień do nich przez osoby zarządzające i nadzorujące Emitenta na dzień przekazania raportu kwartalnego, wraz ze wskazaniem zmian w stanie posiadania, w okresie od przekazania poprzedniego raportu kwartalnego i rocznego okresowego, odrębnie dla każdej z osób.

W dniu 18.10.2011 roku na podstawie umowy objęcia i pokrycia akcji w podwyższonym kapitale zakładowym Orzeł Biały S.A., Członkowie Zarządu Spółki Orzeł Biały S.A. (Uprawnieni) w drodze subskrypcji prywatnej, w zamian za wkład pieniężny o łącznej wysokości 24 381 zł (po 8 127 zł przez każdego Uprawnionego), objęli łącznie 56.700 akcji zwykłych (stanowiących 0,34% kapitału zakładowego Spółki) na okaziciela serii E o numerach od 00001 do 56700 o wartości nominalnej 0,43 zł każda akcja:

1. Pan Zbigniew Rybakiewicz objął 18.900 akcji,
2. Pan Tomasz Lewicki objął 18.900 akcji,
3. Pan Józef Wolarek objął 18.900 akcji.

Objęcie akcji serii E nastąpiło w związku z podjętą w dniu 17.06.2011 roku przez Zwyczajne Walne Zgromadzenie Spółki uchwałą nr 26, w przedmiocie podwyższenia kapitału zakładowego w drodze subskrypcji prywatnej akcji zwykłych na okaziciela serii E z pozbawieniem dotychczasowych akcjonariuszy prawa poboru akcji oraz zmiany statutu Spółki.

W okresie sprawozdawczym Emitent prowadził działania zmierzające do zapisania tych akcji na kontach Uprawnionych, rejestracji tychże akcji w Krajowym Depozycie Papierów Wartościowych oraz wprowadzenia i dopuszczenia ich do obrotu giełdowego i wyznaczenia pierwszego dnia notowania akcji serii E. W efekcie tych działań w dniu 12.04.2012 roku akcje serii E zostały zapisane na kontach Osób Uprawnionych i zarejestrowane w Krajowym Depozycie Papierów Wartościowych.

Od sesji w dniu 12.04.2012r. w obrocie giełdowym notowanych jest łącznie: 16.616.629 sztuk akcji spółki Orzeł Biały S.A. o kodzie PLORZBL00013.

Spółka na bieżąco przekazywała szczegółowe informacje na powyższy temat raportami bieżącymi o numerach: 14/2012 z dnia 30.03.2012r.; 16/2012 z dnia 10.04.2012r.; 17/2012 z dnia 11.04.2012r.; 18/2012 z dnia 12.04.2012r.

Aktualnie Osoby Uprawnione ze względu na pełnione funkcje w Spółce Orzeł Biały S.A. – Członkowie Zarządu - prowadzą działania zmierzające do zlecenia podmiotowi prowadzącemu działalność maklerską zarządzanie portfelem instrumentów finansowych, w sposób wyłączający ich ingerencję w podejmowane na ich rachunek decyzje inwestycyjne - tzw. „ślepy portfel”.

Poza wyżej wskazanymi działaniami na dzień przekazania niniejszego raportu, osoby zarządzające i nadzorujące według wiedzy Emitenta nie posiadały innych akcji lub udziałów w jednostkach powiązanych Emitenta.

D.7.Wskazanie postępowań toczących się przed sądem, organem właściwym dla postępowania arbitrażowego lub organem administracji publicznej.

W okresie sprawozdawczym oraz do dnia publikacji niniejszego raportu w Grupie Kapitałowej Orzeł Biały według wiedzy Spółki nie miały miejsca istotne postępowania toczące się przed Sądem, organem właściwym dla postępowania arbitrażowego lub administracji publicznej, w zakresie:

- postępowania dotyczącego zobowiązań albo wierzytelności Emitenta lub jednostki od niego zależnej, których wartość stanowi co najmniej 10% kapitałów własnych Emitenta.

- dwu lub więcej postępowań dotyczących zobowiązań oraz wierzytelności, których łączna wartość stanowi odpowiednio co najmniej 10% kapitałów własnych Emitenta.

D.8. Informacje o zawarciu przez Emitenta lub jednostkę od niego zależną jednej lub wielu transakcji z podmiotami powiązаныmi, jeżeli pojedynczo lub łącznie są one istotne i zostały zawarte na innych warunkach niż rynkowe, wraz z ich kwotami oraz informacjami określającymi charakter tych transakcji.

W okresie sprawozdawczym oraz na dzień publikacji niniejszego raportu zgodnie z wiedzą Zarządu nie wystąpiły w Grupie Kapitałowej Orzeł Biały transakcje zawarte na warunkach innych niż rynkowe z podmiotami powiązаныmi.

D.9. Zwięzły opis istotnych dokonań lub niepowodzeń Grupy Kapitałowej emitenta w okresie, którego dotyczy raport, wraz z wykazem najważniejszych zdarzeń ich dotyczących.

Wyniki ekonomiczne i inne zdarzenia

Przychody ze sprzedaży

Przychody ze sprzedaży Grupy Kapitałowej w I kwartale 2012r. wyniosły 94 398 tys. zł i zawierają korektę o wynik na transakcjach zabezpieczających cenę ołowiu, który był dodatni i wyniósł 4 400 tys. zł.

Wzrost przychodów o 5,4% w porównaniu do analogicznego okresu roku ubiegłego jest spowodowany wzrostem realizowanych przez Spółkę cen ołowiu o 13% oraz wolumenu sprzedaży ołowiu o 9%. W I kwartale 2012 roku Grupa Kapitałowa znacznie ograniczyła działalność handlową, co spowodowało znaczny spadek przychodów ze sprzedaży towarów w stosunku do analogicznego okresu roku ubiegłego. Spadek ten został zrekompensowany sprzedażą ołowiu własnej produkcji (wpływ zabudowy nowego pieca badawczego).

Recykling ołowiu stanowił w I kwartale 2012r. około 95% przychodów ze sprzedaży Grupy Kapitałowej i skupiony był w całości w Orzeł Biały S.A. Pozostałe przychody to głównie sprzedaż regranulatu polipropylenu i wyroby polipropylenowe pochodzące z przerobu obudów akumulatorów i prowadzone przez „Ekobat Orzeł Biały” Sp. z o.o. oraz konstrukcji metalowych i usług remontowych prowadzone przez Pumech – Orzeł Sp. z o.o. Działalność handlowa Grupy Kapitałowej miała w I kwartale 2012 r. marginalny udział w przychodach ze sprzedaży w porównaniu z I kwartałem 2011r., kiedy było to 16%.

Wynik na działalności operacyjnej

Wynik na działalności operacyjnej w I kwartale 2012r. wyniósł 9 635 tys. zł i był wyższy od osiągniętego wyniku w analogicznym okresie roku ubiegłego o ponad 52%. Główną przyczyną wzrostu wyniku był wzrost realizowanych przez Spółkę cen ołowiu i wolumenu jego sprzedaży. Wzrost wyniku był również pochodną niskiej bazy w I kw. 2011r. ze względu na niekorzystną strukturę wsadów w tym okresie.

EBITDA

EBITDA rozumiany jest jako wynik na działalności operacyjnej powiększony o amortyzację wyniósł w I kwartale 2012 r. 12 299 tys. zł, podczas gdy w analogicznym okresie ubiegłego roku wynosił 8 694 tys. zł. Przyczyny wzrostu wskaźnika EBITDA w kwartale sprawozdawczym są analogiczne do opisanych powyżej.

Rentowność EBITDA liczona jako EBITDA/przychody ze sprzedaży w I kwartale 2012r. wyniosła 13% i była na wyższym poziomie niż w analogicznym okresie 2011 r., kiedy wynosiła 9,7%. Przyczyną wzrostu rentowności EBITDA w kwartale sprawozdawczym był wzrost przychodów ze sprzedaży i korzystniejsza niż w analogicznym okresie roku ubiegłego struktura kosztowa wsadów (mniejszy udział zakupionego ołowiu surowego w produkcji ołowiu rafinowanego). Na wzrost rentowności miał również wpływ spadek udziału działalności handlowej realizowanej przy niższej marży niż działalność produkcyjna.

Wynik netto

Grupa wypracowała w I kwartale 2012 r. zysk w wysokości 5 779 tys. zł i był on wyższy o 8,7% od wypracowanego w analogicznym okresie roku ubiegłego, kiedy to wynosił 5 318 tys. zł. Przyczyny wzrostu wyniku finansowego są takie same jak opisano przy EBIT (wynik operacyjny).

D.10. Informacje o udzieleniu przez Emitenta lub przez jednostkę od niego zależną poręczeń kredytu lub pożyczki lub udzieleniu gwarancji - łącznie jednemu podmiotowi lub jednostce zależnej od tego podmiotu, jeżeli łączna wartość istniejących poręczeń lub gwarancji stanowi równowartość, co najmniej 10% kapitałów własnych emitenta.

Emitent i jednostki od niego zależne nie udzielały w I kwartale 2012r. poręczeń kredytu lub pożyczki oraz nie udzielały gwarancji łącznie jednemu podmiotowi lub jednostce zależnej od tego podmiotu, których łączna wartość stanowiłaby równowartość co najmniej 10% kapitałów własnych Emitenta.

D.11. Inne informacje, które zdaniem emitenta są istotne dla oceny jego sytuacji kadrowej, majątkowej, finansowej, wyniku finansowego i ich zmian oraz informacje, które są istotne dla oceny możliwości realizacji zobowiązań przez grupę kapitałową emitenta.

W okresie sprawozdawczym Spółka podpisała umowę z Narodowym Funduszem Ochrony Środowiska i Gospodarki Wodnej o dofinansowanie projektu pt. „Racjonalizacja gospodarki odpadami niebezpiecznymi poprzez zakup instalacji do przerobu złomu akumulatorowego” na kwotę 26 985 tys. zł w postaci preferencyjnej pożyczki z możliwością częściowego jej umorzenia.

W zakresie projektu Budowy Ośrodka Badawczo –Rozwojowego w I kw. 2012r. na konto Spółki wpłynęła również pierwsza płatność dotacji w kwocie 2 954 tys. zł.

Umowy znaczące zawarte przez Grupę Kapitałową Orzeł Biały.

Spółka Orzeł Biały S.A.

W dniu 13.03.2012 roku podpisany został przez Emitenta (Sprzedający) kontrakt, wcześniej podpisany przez drugą stronę (Kupujący), dotyczący sprzedaży stopów ołowiu oraz sprzedaży usług recyklingowych. Przekazanie do publicznej wiadomości informacji o Kupującym (drugiej stronie) oraz o warunkach finansowych kontraktu, a także o szacunkowej wartości podpisanego kontraktu zostało opóźnione na podstawie art. 57 ust. 1 Ustawy o ofercie. Umowa spełnia kryterium umowy znaczącej, tzn. wartość umowy przewyższa 10% przychodów ze sprzedaży Grupy Kapitałowej Emitenta za okres ostatnich czterech kwartałów obrotowych (I kwartał 2011 – IV kwartał 2011).

Szczegółowe informacje na ten temat Emitent przekazał w raporcie bieżącym nr 8/2012 z dnia 13.03.2012r.

Dodatkowo tego samego dnia 13.03.2012 roku podpisany został przez Emitenta (Sprzedający), a wcześniej podpisany przez drugą stronę (Kupujący), aneks do innej umowy znaczącej, dotyczący sprzedaży przez Orzeł Biały S.A ołowiu oraz stopów ołowiu. Przekazanie do publicznej wiadomości informacji o drugiej stronie umowy oraz o warunkach finansowych umowy zostało opóźnione na podstawie art. 57 ust. 1 Ustawy o ofercie. Aneks spełnia kryterium umowy znaczącej, tzn. wartość aneksu przewyższa 10% przychodów ze sprzedaży Grupy Kapitałowej Emitenta za okres ostatnich czterech kwartałów obrotowych (I kwartał 2011 – IV kwartał 2011).

Szczegółowe informacje na ten temat Emitent przekazał w raporcie bieżącym nr 9/2012 z dnia 13.03.2012r.

Umowy znaczące – zamknięcie opóźnienia.

W dniu 12.01.2012 roku oraz 02.03.2012 roku raportami bieżącymi nr 2/2012 oraz 4/2012 Emitent przekazał do publicznej wiadomości opóźnione na podstawie art. 57 ust. 1 Ustawy z dnia 29 lipca 2005 roku o ofercie publicznej i warunkach wprowadzenia instrumentów finansowych do zorganizowanego systemu obrotu oraz spółkach publicznych (dalej „Ustawa o ofercie publicznej”), informacje o Kontrahentach, z którymi zawarł umowy na łączne szacunkowe wartości umów znaczących w roku 2011 r. oraz informacje o warunkach finansowych tych umów.

W dniu 30.03.2012 roku Emitent przekazał raportem bieżącym nr 12/2012 opóźnione na podstawie art. 57 ust. 1 Ustawy z dnia 29 lipca 2005 roku o ofercie publicznej i warunkach wprowadzenia instrumentów finansowych do zorganizowanego systemu obrotu oraz spółkach publicznych (dalej „Ustawa o ofercie publicznej”), informacje o Kontrahencie, z którym zawarł umowę na wartość znaczącą w roku 2011 r. oraz informacje o warunkach finansowych tej umowy. Szczegółowe informacje na ten temat Emitent przekazał w raporcie bieżącym nr 12/2012 z dnia 30.03.2012r.

Tego samego dnia Orzeł Biały raportem bieżącym nr 13/2012 z dnia 30.03.2012r. przekazał opóźnione na podstawie art. 57 ust. 1 Ustawy z dnia 29 lipca 2005 roku o ofercie publicznej i warunkach wprowadzenia instrumentów finansowych do zorganizowanego systemu obrotu oraz spółkach publicznych (dalej „Ustawa o ofercie publicznej”), informacje o Kontrahencie, z którym zawarł umowę na wartość znaczącą w roku 2011 r. oraz informacje o warunkach finansowych tej umowy. Szczegółowe informacje na ten temat Emitent przekazał w raporcie bieżącym nr 13/2012 z dnia 30.03.2012r.

Główne Inwestycje rzeczowe Spółki Orzeł Biały S.A.

W okresie sprawozdawczym spółka Orzeł Biały S.A. kontynuowała realizację szerokiego programu inwestycyjnego na lata 2011-2013, w ramach którego realizowane są dwa projekty:

1. „Budowa Ośrodka Badawczo-Rozwojowego modelowania i optymalizacji procesów technologicznych stopów metali nieżelaznych” (dalej: OBR) w Piekarach Śląskich.
2. „Racjonalizacja gospodarki odpadami niebezpiecznymi poprzez zakup instalacji do przerobu złomu akumulatorowego”.

Budowa Ośrodka Badawczo-Rozwojowego współfinansowana jest ze środków Europejskiego Funduszu Rozwoju Regionalnego w ramach Programu Operacyjnego Innowacyjna Gospodarka, 2007-2013, Działanie 4.5.2. Zaś projekt „Racjonalizacja gospodarki odpadami niebezpiecznymi (...)” dofinansowany jest z Narodowego Funduszu Ochrony Środowiska i Gospodarki Wodnej w postaci preferencyjnej pożyczki z możliwością częściowego jej umorzenia. W okresie sprawozdawczym Spółka podpisała umowę o dofinansowanie z Narodowym Funduszem Ochrony Środowiska i Gospodarki Wodnej na kwotę 26 985 tys. zł.

W okresie sprawozdawczym w ramach realizacji programu inwestycyjnego:

1. Kontynuowano realizację części hutniczej „A”.
2. Rozpoczęto realizację części „B” zakład przerobu złomu akumulatorowego, obiekty kubaturowe i infrastruktura i części „C” (częściowo) – budynek socjalno-analityczny.
3. Zakupiono sprzęt badawczy w postaci spektrometru wraz z oprogramowaniem.
4. Przeprowadzono postępowanie przetargowe, dokonano wyboru najkorzystniejszej oferty i podpisano umowy na:
 - Dostawę i montaż urządzeń do rozdrabniania i separacji złomu akumulatorów kwasowo-olowiowych.
 - Zakup maszyny odlewniczej do odlewania wlewków z ołowiu.
 - „Generalne wykonawstwo części „B”(zakład przerobu złomu akumulatorowego, obiekty kubaturowe i infrastruktura) i „C” (częściowo) – budynek socjalno-analityczny projektu „Utworzenie Ośrodka Badawczo Rozwojowego modelowania i optymalizacji procesów technologicznych stopów metali nieżelaznych.”.

Aktualnie trwa postępowanie przetargowe na: Generalne wykonawstwo części „C”- Budynek Ośrodka Badawczo Rozwojowego, siedziby Spółki oraz infrastruktury towarzyszącej.

W dniu 02.02.2012r Spółka otrzymała decyzję nr 4/2012– Pozwolenie na użytkowanie wydaną przez Powiatowego Inspektora Budowlanego w Piekarach Śląskich dla zrealizowanej części zakresu realizowanego w ramach projektu OBR.

D.12.Wskazanie czynników, które w ocenie Grupy Kapitałowej Emitenta będą miały wpływ na osiągnięte wyniki w perspektywie co najmniej kolejnego kwartału.

Działalność Orzeł Biały S.A. związana jest przede wszystkim z produkcją ołowiu. Obecnie około 80 proc. przychodów Spółki generowane jest przez sprzedaż wyrobów producentom akumulatorów, dlatego działalność Grupy skorelowana jest w znacznym stopniu z sytuacją branży motoryzacyjnej, która jest wrażliwa na wahania światowej koniunktury gospodarczej.

Na wyniki osiągnięte przez Orzeł Biały S.A. wpływ mają również ceny ołowiu na światowych giełdach. Wahania cen metali, w tym ołowiu mogą być bardzo duże. Warto przypomnieć, że jeszcze w 2007r. cena ołowiu sięgała 4000 USD/t a już na przełomie 2008 i 2009r. spadła do 1000 USD/t. Przebieg notowań na Londyńskiej Giełdzie Metali w bieżącym okresie sprawozdawczym okazał się jednak dość stabilny, ustalając średni kurs na poziomie ponad 2 090 USD/t. Różnica pomiędzy minimalnym, a maksymalnym kursem ołowiu, mimo dość często zmieniających się nastrojów na rynkach finansowych wynosiła jedynie ponad 300 USD/t. Zmiany cen ołowiu determinują wyniki Orła Białego w mniejszym stopniu niż rezultaty producentów ołowiu z surowca pierwotnego. Niemniej jednak również w przypadku niższych notowań ołowiu Grupa uzyskuje mniejszą różnicę pomiędzy ceną sprzedaży swoich produktów, a ceną kupna ołowiu w surowcu. W związku z tym zmniejszenie poziomu popytu na ołów pociągać może za sobą pogorszenie wyników finansowych osiągniętych przez Grupę. Jednocześnie zmiany cen ołowiu określanych w dolarach amerykańskich należy rozpatrywać w powiązaniu ze zmianami kursu złotego w stosunku do dolara, które są najczęściej zależnościami odwrotnymi. Osłabia to dynamikę wzrostu cen produktów sprzedawanych przez Emitenta, ale jednocześnie chroni go, gdy cena ołowiu spada a kurs waluty rośnie.

Wpływ nierozliczonych transakcji zabezpieczających ceny ołowiu i kurs dolara:

Spółka zgodnie z wdrożoną „Strategią i procedurami zabezpieczenia się od ryzyka zmian notowań na Londyńskiej Giełdzie Metali (LME)” miała na koniec I kwartału 2012 r. nierozliczone transakcje futures dotyczące ołowiu oraz transakcje walutowe (transakcje opcyjne na USD).

Transakcje	Wartość transakcji w tys. USD	Wycena bilansowa na 31.03.2012 r. w tys. PLN	Najdalszy termin zapadalności transakcji wg stanu na 31.03.2012 r.
Zabezpieczające ceny ołowiu	48 465	+ 5 945 (należności)	2012-10-02
Zabezpieczające kurs walut	42 670	+ 2 802 (należności)	2012-09-06
Razem saldo		+ 8 747 (kapitał z aktualnej wyceny)	

Jak widać z powyższego zestawienia, saldo transakcji zabezpieczających ceny ołowiu jest na koniec okresu sprawozdawczego dodatnie. Jednak Spółka nie jest w stanie przewidzieć jak ostatecznie ukształtuje się wynik na tych transakcjach w dacie ich zamknięcia. Ponadto Spółka na bieżąco zabezpiecza cenę ołowiu pozostającego w danym momencie na zapasie, a więc te relacje zmieniają się na bieżąco nie tylko ze względu na zmianę kursu USD czy notowania ołowiu, ale również na zamykanie i otwieranie kolejnych transakcji. Działania te mają na celu wyłącznie zabezpieczenie marży na ołowiu, który ze względu na okres rotacji zapasów i istniejący w Spółce system rozliczeń zapasów (FIFO) będzie sprzedany w przyszłości.

Poza opisanymi powyżej Grupa nie posiadała żadnych innych instrumentów pochodnych. Wszystkie instrumenty pochodne zostały wycenione i zaprezentowane w sprawozdaniu finansowym Grupy.

Poza opisanymi powyżej według wiedzy Spółki nie są znane inne czynniki, które mogą wpływać na osiągnięte wyniki w perspektywie, co najmniej kolejnego kwartału.

D.13. Opis czynników i zdarzeń, w szczególności o nietypowym charakterze, mających znaczący wpływ na osiągnięte wyniki finansowe.

W I kwartale 2012r. nie wystąpiły inne niż opisane w niniejszym sprawozdaniu zdarzenia o nietypowym charakterze mające wpływ na osiągnięte wyniki finansowe.

D.14. Inne wydarzenia, które miały miejsce w I kwartale 2012 roku

W okresie sprawozdawczym w dniu 30.03.2012 roku raportem bieżącym nr 10/2012 z dnia 30.03.2012r. Emitent opublikował ogłoszenie o zwołaniu na dzień 27 kwietnia 2012 roku Zwyczajnego Walnego Zgromadzenia Spółki Orzeł Biały S.A. wraz z porządkiem obrad i projektami uchwał.

Po okresie sprawozdawczym w dniu 27.04.2012 roku Emitent przekazał raportem bieżącym nr 19/2012 treść powziętych uchwał przez Zwyczajne Walne Zgromadzenie Spółki. Osobnymi raportami zaś

przekazał informacje o uchwalonych zmianach w Statucie Spółki – raport bieżący nr 21/2012 jak również o wypłacie dywidendy – raport bieżący nr 20/2012.

Spółka CP BOLKO sp. z o.o. w dniu 27.01.2012 roku podpisała kolejny aneks nr 13 do umowy z dnia 28.04.2006 na kwotę 15 969 tys. zł., o finansowanie prowadzonych prac polegających na odwadnianiu wyrobiskach po zlikwidowanych kopalniach rud cynku i ołowiu w rejonie tzw. „Niecki Bytomskiej” wraz z oczyszczaniem i zrzutem wód.

W lutym 2012 roku Spółka Orzeł Biały uzyskała przedłużenie wpisu do Polskiego Rejestru Czystszej Produkcji i Odpowiedzialnej Przedsiębiorczości na kolejny rok.